

Ofiocasion

IDEAL


NEOPOST

 **PLOCKMATIC**
The Document Finishing Company

multigraf

RIGO

CATÁLOGO 2017

www.ofiocasion.com

ÍNDICE 2017



Ofiocasion

ofiocasion

Índice 1

PRODUCTOS

Destructoras	2
Consumibles Destructora	10
Cizallas	11
Guillotinas	14
Consumibles Cizallas & Guillotinas	20
Encuadernadoras	21
Encuadernadoras de cola caliente	24
Plastificadoras & Laminadoras	25
Hendidoras & Hendidoras Plegadoras	28
Grapadoras & Perforadoras	29
Plegadoras de Fricción y Succión	30
Plegadoras Grapadoras & Alzadoras	31
Ensobradoras	33
Software de gestión	34
Plegadoras Selladoras	35
Franqueadoras	36
Direccionadoras	37
Abridoras	38
Purificadores & Humidificadores	39

SHREDCAT

by IDEAL



Ofiocasion

DESTRUCTORAS DE DOCUMENTOS SHREDCAT.

Nuevos equipos a un bajo coste con toda la calidad que Vd. espera.

Fabricadas bajo los más estrictos controles de calidad.

Equipos personales de **excelente diseño, fiables y silenciosos.**



1 Usuario

SHREDCAT 8220 CC BY IDEAL

Interruptor multifunción de 3 posiciones: AutoEcoMode / parada (off) y marcha atrás. Indicador de funcionamiento por LED. Inicio y paro automático. Admite grapas. Función Automatic Zero: Cero consumo de corriente en función EcoMode. Potencia de motor de 90 vatios. Recipiente con ventana de visualización de indicador de nivel. Bajo nivel de ruido.

Volumen del recipiente 16 l. Prácticas asas para levantar el dispositivo del contenedor. Apagado automático para el vaciado de la papelera. Ancho de trabajo 220 mm.

Dimensiones (Al x An x Pr): 400 x 300 x 170 mm.
Peso: 4,5 kg.

Modelo	Tamaño Corte (mm)	Tipo Corte	Nº Hojas (A4) 70 g/m² 80 g/m²	Nivel Seguridad DIN 66399	Admite	Contenedor	Potencia Motor en Wat.	Referencia	
SHREDCAT 8220 CC	4 x 40	Partículas	6	4	P-4	✂	16 litros	90	8220911
CONSUMIBLE: Hojas lubricadas para cuchillas de corte (Pack 18 Hojas)								9000631	



1 Usuario

SHREDCAT 8240 CC BY IDEAL

Interruptor deslizante multifunción con posición de AutoEcoMode / desconexión (OFF) / retroceso (REV). Indicador de funcionamiento LED. Inicio y paro automático al detectar papel. Automatic Zero Energy Consumption en EcoMode. Silencioso y potente motor monofásico. Contenedor en un elegante diseño con ventanilla para ver el nivel de llenado.

Volumen del recipiente 18 l. Prácticas asas para levantar el dispositivo del contenedor. Apagado automático para el vaciado de la papelera. Ancho de trabajo 220 mm.

Dimensiones (Al x An x Pr): 400 x 330 x 195 mm.
Peso: 5 kg.

Modelo	Tamaño Corte (mm)	Tipo Corte	Nº Hojas (A4) 70 g/m² 80 g/m²	Nivel Seguridad DIN 66399	Admite	Contenedor	Potencia Motor en Watt	Referencia	
SHREDCAT 8240 CC	4 x 40	Partículas	8	6	P-4	✂	18 litros	140	8240911
CONSUMIBLE: Hojas lubricadas para cuchillas de corte (Pack 18 Hojas)								9000631	



1 Usuario

SHREDCAT 8260 CC BY IDEAL

Interruptor deslizante multifunción con posición de AutoEcoMode / desconexión (OFF) / retroceso (REV). Indicador de funcionamiento LED. Inicio y paro automático al detectar papel. Automatic Zero Energy Consumption en EcoMode. Potente motor de 180 W. Fácil de desplazar gracias a sus ruedas. Contenedor en un elegante diseño con ventanilla para ver el nivel de llenado.

Volumen del recipiente 18 l. Prácticas asas para levantar el dispositivo del contenedor. Apagado automático para el vaciado de la papelera. Ancho de trabajo 220 mm.

Dimensiones (Al x An x Pr) : 430 x 330 x 230 mm.
Peso: 6,5 kg.

Modelo	Tamaño Corte (mm)	Tipo Corte	Nº Hojas (A4) 70 g/m² 80 g/m²	Nivel Seguridad DIN 66399	Admite	Contenedor	Potencia Motor en Watt	Referencia	
SHREDCAT 8260 CC	4 x 40	Partículas	8	6	P-4	✂	18 litros	180	8260911
CONSUMIBLE: Hojas lubricadas para cuchillas de corte (Pack 18 Hojas)								9000631	

SHREDCAT

by IDEAL

DESTRUCTOAS DE ALIMENTACIÓN AUTOMÁTICA SHREDCAT:

Cargue todo un "taco" de papel y deje que el equipo destruya toda su documentación confidencial de forma fiable y segura.



Ofiocasión



de 1 a 5 Usuarios

SHREDCAT 8280 CC BY IDEAL

Sistema de alimentación automático con capacidad de hasta 150 hojas. Boca de alimentación manual de hasta 6 hojas. Mecanismo de corte independiente para CDs / DVDs / tarjetas de crédito. Contenedor de papel extraíble con gran ventana de visualización y 30 litros de capacidad. Panel de control LED con indicador de 3 posiciones de avance / parada / marcha atrás. Inicio y parada automático mediante fotocélula. Cabezales de corte a prueba de clips.

Desconexión automática de la alimentación en función EcoMode (Zero Energy Consumption). Silencioso, potente y eficiente motor de 200 vatios. Papelera independiente para papel, CDs / DVD y tarjetas de crédito (para una separación favorable al medio ambiente). Fácil desplazamiento gracias a sus ruedas. 30 litros de capacidad. Dimensiones (Al x An x Pr): 520 x 444 x 360 mm. Peso: 14,5 kg

Modelo	Tamaño Corte (mm)	Tipo Corte	Nº Hojas (A4) 70 g/m ² 80 g/m ²	Nivel Seguridad DIN 66399	Admite	Contenedor	Potencia Motor en Watt	Referencia
SHREDCAT 8280 CC	4 x 10	Partículas	150	P-4		30 litros	200	82809111
CONSUMIBLE:	Hojas lubricadas para cuchillas de corte (Pack 18 Hojas)							9000631



de 1 a 5 Usuarios

SHREDCAT 8283 CC BY IDEAL

Sistema de alimentación automático con capacidad de hasta 300 hojas. Boca de alimentación manual de hasta 6 hojas. Mecanismo de corte independiente para CDs / DVDs / tarjetas de crédito. Contenedor de papel extraíble con gran ventana de visualización y 53 litros de capacidad. Panel de control LED con indicadores y 3 posiciones de avance / parada / marcha atrás. Inicio y parada automático mediante fotocélula. Cabezales de corte a prueba de clips. El acceso al alimentador está protegido mediante 4 dígitos programables (PIN)

Desconexión automática de la alimentación en función EcoMode (Zero Energy Consumption). Silencioso, potente y eficiente motor de 200 vatios. Papelera independiente para papel, CDs / DVD y tarjetas de crédito (para una separación favorable al medio ambiente). Fácil desplazamiento gracias a sus ruedas. Depósito de 53 litros. Dimensiones (Al x An x Pr): 705 x 470 x 380 mm. Peso: 17,5 kg

Modelo	Tamaño Corte (mm)	Tipo Corte	Nº Hojas (A4) 70 g/m ² 80 g/m ²	Nivel Seguridad DIN 66399	Admite	Contenedor	Potencia Motor en Watt	Referencia
SHREDCAT 8283 CC	4 x 10	Partículas	300	P-4		53 litros	200	82839111
CONSUMIBLE:	Hojas lubricadas para cuchillas de corte (Pack 18 Hojas)							9000631

DESTRUCTORAS DE DOCUMENTOS:

Calidad de fabricación 100% MADE IN GERMANY que garantizarán su seguridad, privacidad e inversión a largo plazo. Garantía de **piezas de recambio y consumibles hasta 10 años** después de dejar de fabricar el equipo.



MADE IN GERMANY

de 1 a 3 Usuarios

IDEAL 2220

Cómodo interruptor multifunción con posición de avance / paro (desconexión) / retroceso. Tapa de seguridad en la abertura de alimentación como elemento de seguridad adicional. Resistente cabezal de corte de alta calidad. Rodillos de corte de acero especial reforzado, prueba de clips, con una garantía de por vida. Silencioso y potente motor monofásico. Doble protección del motor contra sobrecalentamiento.

Robustas ruedas dentadas y piñones con caja de engranaje cerrada. Contenedor de plástico resistente de diseño atractivo y 20 litros de capacidad. Práctico asidero integrado en el diseño para levantar el cabezal de la máquina del contenedor.

Dimensiones [Al x An x Pr]: 452 x 345 x 215 mm.
Peso: 6 kg.

Modelo	Tamaño Corte (mm)	Tipo Corte	Nº Hojas (A4) 70 g/m ² 80 g/m ²	Nivel Seguridad DIN 66399	Admite	Contenedor	Potencia Motor en Watt	Referencia
IDEAL 2220	4	Tiras	11-13 9-11	P-2		20 litros	150	22204111
CONSUMIBLE: Hojas lubricadas para cuchillas de corte (Pack 18 Hojas)								9000631



MADE IN GERMANY



de 1 a 3 Usuarios

IDEAL 2245

Destructor de documentos personal, ideal para el usuario con conciencia del medio ambiente. Interruptor multifunción EASY-TOUCH con posición de stand-by / paro (desconexión) / retroceso. Guía de funcionamiento con indicadores luminosos. Inicio y paro automáticos controlados mediante fotocélula. Retroceso y bloqueo automáticos (evita atascos de papel). Modo ZERO ENERGY: desconexión completa automática del suministro de corriente al cabo de 30 minutos. Tapa de seguridad en la abertura de alimentación como elemento de seguridad adicional. Resistente cabezal de corte de alta calidad. Rodillos de corte en acero especial reforzado a prueba de clips.

Silencioso y potente motor monofásico. Doble protección del motor contra sobrecalentamiento. Robustas ruedas dentadas y piñones con caja de engranaje cerrada. Contenedor de plástico resistente de diseño atractivo y 20 litros de capacidad. Prácticos asideros integrados en el diseño para levantar el cabezal de la máquina del contenedor. Bloqueo automático con conmutador magnético al levantar el cabezal de la máquina. IDEAL 2245 CC premiada con el "Blue Angel" por su alta eficiencia energética.

Dimensiones [Al x An x Pr]: 428 x 345 x 213 mm.
Peso: 6,5 kg / 7,5 kg (CC).

Modelo	Tamaño Corte (mm)	Tipo Corte	Nº Hojas (A4) 70 g/m ² 80 g/m ²	Nivel Seguridad DIN 66399	Admite	Contenedor	Potencia Motor en Watt	Referencia
IDEAL 2245	4	Tiras	11-13 9-11	P-2		20 litros	150	22454111
IDEAL 2245 CC	3 x 25	Partículas	6-7 5-6	P-4		20 litros	150	22459111
CONSUMIBLE: Hojas lubricadas para cuchillas de corte (Pack 18 Hojas)								9000631



MADE IN GERMANY


de 1 a 3 Usuarios

IDEAL 2265

Destructora de documentos personal, para el usuario concienciado con el medio ambiente. Interruptor multifunción EASY-TOUCH con posición de stand-by / paro (desconexión) / retroceso. Guía de funcionamiento con indicadores luminosos. Inicio y paro automáticos controlados mediante fotocélula. Retroceso y bloqueo automáticos (evita atascos de papel). Modo ZERO ENERGY: desconexión completa automática del suministro de corriente al cabo de 30 minutos en modo Stand-by. Tapa de seguridad en la abertura de alimentación como elemento de seguridad adicional. Resistente cabezal de corte de alta calidad.

Rodillos de corte de acero reforzado a prueba de clips. Doble protección del motor contra sobrecalentamiento. Robustas ruedas dentadas y piñones con caja de engranaje cerrada. Mueble de madera de 20 litros de alta calidad. Contenedor extraíble con línea transparente para ver el nivel de llenado, hecho de plástico irrompible. Sistema de bloqueo automático con conmutador magnético al retirar el contenedor. IDEAL 2265 CC ha sido premiada con el galardón "Blue Angel" por su alta eficiencia energética.

Dimensiones (Al x An x Pr): 516 x 345 x 213 mm.
Peso: 10,5 kg / 11,5 kg (CC).

Modelo	Tamaño Corte (mm)	Tipo Corte	Nº Hojas (A4) 70 g/m ² 80 g/m ²	Nivel Seguridad DIN 66399	Admite	Contenedor	Potencia Motor en Watt	Referencia	
IDEAL 2265	4	Tiras	11-13	9-11	P-2		20 litros	150	22654111
IDEAL 2265 CC	3 x 25	Partículas	6-7	5-6	P-4		20 litros	150	22659111
CONSUMIBLE: Hojas lubricadas para cuchillas de corte (Pack 18 Hojas)									9000631



MADE IN GERMANY

de 1 a 3 Usuarios

IDEAL 2270

Dos aberturas de alimentación y cabezales de corte independientes para papel y CDs / DVDs. Contenedores diferentes para una recogida selectiva del material destruido. Inicio y paro automáticos controlados mediante fotocélula. Interruptor con multifunción: stand-by / paro (desconexión) y retroceso. Indicador luminoso de funcionamiento. Tapa de seguridad en la abertura de alimentación como elemento de seguridad adicional. Resistente cabezal de corte de alta calidad. Rodillos de corte de acero especial reforzado a prueba de clips.

Doble protección del motor contra sobrecalentamiento. Robustas ruedas dentadas y piñones con caja de engranaje cerrada. Mueble de madera de 20 litros de alta calidad. Contenedor extraíble con línea transparente para ver el nivel de llenado, hecha de plástico irrompible. Bandeja recogida adicional para el material destruido de CDs/DVDs y/o tarjetas de plástico. Sistema de bloqueo automático con conmutador magnético al retirar el contenedor.

Dimensiones (Al x An x Pr): 537 x 345 x 220 mm.
Peso: 12,5 kg / 13,0 kg (CC).

Modelo	Tamaño Corte (mm)	Tipo Corte	Nº Hojas (A4) 70 g/m ² 80 g/m ²	Nivel Seguridad DIN 66399	Admite	Contenedor	Potencia Motor en Watt	Referencia	
IDEAL 2270	4	Tiras	11-13	9-11	P-2		20 litros	150	22704111
IDEAL 2270 CC	3 x 25	Partículas	6-7	5-6	P-4		20 litros	150	22709111
CONSUMIBLE: Hojas lubricadas para cuchillas de corte (Pack 18 Hojas)									9000631



MADE IN GERMANY




de 3 a 5 Usuarios

IDEAL 2360

Sistema de seguridad SPS: tapa de seguridad patentada con control electrónico en la abertura de alimentación como elemento de seguridad adicional. Botón multifunción EASY-SWITCH: elemento de control inteligente que indica el estado actual de la destructora mediante códigos de color e indicadores luminosos. Retroceso y bloqueo automáticos (evita atascos de papel). Bloqueo automático cuando el contenedor está lleno. Cierre electrónico de la puerta con conmutador magnético. Modo ZERO ENERGY: desconexión completa automática del suministro de corriente al cabo de 30 minutos en modo Stand-by.

Doble protección del motor contra sobrecalentamiento. Inicio y paro automáticos controlados mediante fotocélula. Resistente cabezal de corte de alta calidad. Rodillos de corte de acero especial reforzado, prueba de clips. Silencioso y potente motor monofásico. Robustas ruedas dentadas y piñones con caja de engranaje cerrada. Mueble de madera de 50 litros alta calidad con ruedas. Contenedor extraíble en el mueble para un cómodo vaciado (utilizable con o sin bolsa de plástico).

Dimensiones (Al x An x Pr): 700 x 395 x 295 mm.
Peso: 22 kg.

Modelo	Tamaño Corte (mm)	Tipo Corte	Nº Hojas (A4) 70 g/m ² 80 g/m ²	Nivel Seguridad DIN 66399	Admite	Contenedor	Potencia Motor en Watt	Referencia	
IDEAL 2360	4	Tiras	19-21	16-18	P-2		50 litros	390	23604111
IDEAL 2360 CC	4 x 40	Partículas	13-15	11-13	P-4		50 litros	390	23609111
IDEAL 2360 CC	2 x 15	Partículas	10-12	8-10	P-5		50 litros	390	23601111
CONSUMIBLE: Hojas lubricadas para cuchillas de corte (Pack 18 Hojas)									9000631

IDEAL 2445



Sencillo e intuitivo de manejar: destructora de documentos personal, ideal para el usuario con conciencia del medio ambiente. Interruptor multifunción EASY-TOUCH con posición de stand-by / paro (desconexión) / retroceso y guía de funcionamiento con indicadores luminosos. Inicio y paro automáticos controlados mediante fotocélula. Retroceso y bloqueo automáticos (evita atascos de papel). Modo ZERO ENERGY : desconexión completa automática del suministro de corriente al cabo de 30 minutos en modo Stand-by. Tapa de seguridad en la abertura de alimentación como elemento de seguridad adicional. Resistente cabezal de corte de alta calidad. Rodillos de corte de acero especial reforzado, prueba de clips.

Silencioso y potente motor monofásico. Doble protección del motor contra el exceso de calentamiento. Robustas ruedas dentadas y piñones con caja de engranaje cerrada. Mueble de madera de alta calidad con ruedas y 50 litros de capacidad. Contenedor extraíble hecho de plástico irrompible. Sistema de bloqueo automático con conmutador magnético al retirar el contenedor (IDEAL 2445 CC). Premiado con el "Blue Angel" por su alta eficiencia energética.

Dimensiones: (Al x An x Pr): 635 x 395 x 291 mm.
Peso: 21 kg.

IDEAL 2465



Mismas prestaciones que IDEAL 2445, pero con un potente motor de 580-Watt.

Dimensiones: (Al x An x Pr): 635 x 395 x 291mm.
Peso: 22 kg.

MADE IN GERMANY

de 5 a 10 Usuarios

Modelo	Tamaño Corte (mm)	Tipo Corte	Nº Hojas [A4] 70 g/m ² 80 g/m ²	Nivel Seguridad DIN 66399	Admite	Contenedor	Potencia Motor en Watt	Referencia
IDEAL 2445	4	Tiras	19-21 16-18	P-2		50 litros	390	24454111
IDEAL 2445 CC	4 x 40	Partículas	13-15 11-13	P-4		50 litros	390	24459111
IDEAL 2445 CC	2 x 15	Partículas	10-12 8-10	P-5		50 litros	390	24451111
IDEAL 2465	4	Tiras	22-24 19-21	P-2		50 litros	580	24654111
IDEAL 2465 CC	4 x 40	Partículas	16-18 13-15	P-4		50 litros	580	24659111
IDEAL 2465 CC	2 x 15	Partículas	11-13 9-11	P-5		50 litros	580	24651111
CONSUMIBLE:	Aceite lubricante 200ml para cuchillas de corte (Unidad)							9000610
CONSUMIBLE:	Hojas lubricadas para cuchillas de corte (Pack 18 Hojas)							9000631



MADE IN GERMANY

de 5 a 10 Usuarios

IDEAL 2503

Sistema de seguridad SPS: tapa de seguridad patentada con control electrónico en la abertura de alimentación como elemento de seguridad adicional. Botón multifunción EASY-SWITCH : elemento de control inteligente que indica el estado actual de la destructora mediante códigos de color e indicadores luminosos. Retroceso y bloqueo automáticos (evita atascos de papel). Bloqueo automático cuando el contenedor está lleno. Cierre electrónico de la puerta con conmutador magnético. Modo ZERO ENERGY: desconexión completa automática del suministro de corriente al cabo de 30 minutos en modo Stand-by.

Doble protección del motor contra sobrecalentamiento. Inicio y paro automático controlados mediante fotocélula. Práctica abertura de alimentación de 260 mm. Resistente cabezal de corte de alta calidad. Rodillos de corte de acero especial reforzado, prueba de clips, con una garantía de por vida. Modelo corte en partículas 4 x 40 mm apto para destruir CDs y DVDs en pequeñas cantidades. Mueble de madera de alta calidad de 100 litros con ruedas. Contenedor extraíble en el mueble para un cómodo vaciado (utilizable con o sin bolsa de plástico desechable).

Dimensiones (Al x An x Pr): 870 x 500 x 377 mm.
Peso: 30 kg / 30,5 kg (CC).



Modelo	Tamaño Corte (mm)	Tipo Corte	Nº Hojas [A4] 70 g/m ² 80 g/m ²	Nivel Seguridad DIN 66399	Admite	Contenedor	Potencia Motor en Watt	Referencia
IDEAL 2503	4	Tiras	21-23 18-20	P-2		100 litros	580	25034111
IDEAL 2503 CC	4 x 40	Partículas	16-18 13-15	P-4		100 litros	580	25039111
IDEAL 2503 CC	2 x 15	Partículas	10-12 8-10	P-5		100 litros	580	25031111
CONSUMIBLE:	Aceite lubricante 200ml para cuchillas de corte (Unidad)							9000610
CONSUMIBLE:	Hojas lubricadas para cuchillas de corte (Pack 18 Hojas)							9000631



IDEAL 2604

Sistema de seguridad SPS: tapa de seguridad patentada con control electrónico en la boca de alimentación como elemento de seguridad adicional. Botón multifunción EASY-SWITCH : elemento de control inteligente que indica el estado actual de la destructora mediante códigos de color e indicadores luminosos. Retroceso y bloqueo automáticos (evita atascos de papel). Bloqueo automático cuando el contenedor está lleno, cierre electrónico de la puerta con conmutador magnético. modo ZERO ENERGY : desconexión completa automática del suministro de corriente al cabo de 30 minutos en modo Stand-by. Doble protección del motor contra sobrecalentamiento.

Inicio y paro automáticos controlados mediante fotocelula. ECC-Electronic Capacity Control: indicador patentado de la capacidad de hojas usada en el proceso de destrucción. Rodillos de corte de acero especial reforzado. Modelos corte en tiras y corte en partículas apto para destruir CDs, DVDs y tarjetas plásticas. Silencioso y potente motor monofásico para un funcionamiento continuo. Robusto sistema "Twin Drive" (2 engranajes) con caja cerrada. Mueble de madera de 125 litros de alta calidad con ruedas. Contenedor extraíble para un cómodo vaciado (utilizable con o sin bolsa de plástico). Dimensiones (Al x An x Pr): 926 x 495 x 470 mm. Peso: 48 kg.

MADE IN GERMANY

de 10 a 20 Usuarios

IDEAL 3104

Mismas prestaciones que IDEAL 2604 pero con un mueble de 140 l.

Dimensiones (H x B x T): 930 x 538 x 470 mm. Peso: 52 kg.

Modelo	Tamaño Corte (mm)	Tipo Corte	Nº Hojas (A4) 70 g/m ² 80 g/m ²	Nivel Seguridad DIN 66399	Admite	Contenedor	Potencia Motor en Watt	Referencia
IDEAL 2604	4	Tiras	30-32 26-28	P-2		125 litros	640	26044111
IDEAL 2604 CC	4 x 40	Partículas	25-27 21-23	P-4		125 litros	640	26049111
IDEAL 2604 CC	2 x 15	Partículas	15-17 13-15	P-5		125 litros	640	26041111
IDEAL 3104	4	Tiras	30-32 26-28	P-2		125 litros	640	31044111
IDEAL 3104 CC	4 x 40	Partículas	25-27 21-23	P-4		125 litros	640	31049111
IDEAL 3104 CC	2 x 15	Partículas	15-17 13-15	P-5		125 litros	640	31041111
CONSUMIBLE:	Aceite lubricante 200ml para cuchillas de corte (Unidad)							9000610
CONSUMIBLE:	Hojas lubricadas para cuchillas de corte (Pack 18 Hojas)							9000631



MADE IN GERMANY

de 10 a 20 Usuarios

IDEAL 3804

Sistema de seguridad SPS: tapa de seguridad patentada con control electrónico en la abertura de alimentación como elemento de seguridad adicional. Botón multifunción EASY-SWITCH: elemento de control inteligente que indica el estado actual de la destructora mediante códigos de color e indicadores luminosos. Retroceso y bloqueo automáticos (evita atascos de papel). Bloqueo automático cuando el contenedor está lleno. Cierre electrónico de la puerta con conmutador magnético. Modo ZERO ENERGY: Desconexión completa automática del suministro de corriente al cabo de 30 minutos en modo Stand-by. Doble protección del motor contra sobrecalentamiento.

ECC-Electronic Capacity Control: indicador de la capacidad de hojas usada en el proceso de destrucción. Abertura de alimentación de 400 mm. Rodillos de corte de acero especial reforzado con cuchillas a prueba de clips. Modelos corte en tiras y corte en partículas 4 x 40 mm apto para destruir CDs y DVDs. Silencioso y potente motor monofásico para un funcionamiento continuo. Robusto sistema "Twin Drive" (2 engranajes) con caja de engranaje cerrada. Mueble de madera de 210 litros de alta calidad con ruedas. Contenedor extraíble para un cómodo vaciado (utilizable con o sin bolsa de plástico desechable). Dimensiones (Al x An x Pr): 970 x 640 x 590 mm. Peso: 79 kg / 84 kg (CC).

Modelo	Tamaño Corte (mm)	Tipo Corte	Nº Hojas (A4) 70 g/m ² 80 g/m ²	Nivel Seguridad DIN 66399	Admite	Contenedor	Potencia Motor en Watt	Referencia
IDEAL 3804	6	Tiras	25-28 21-24	P-2		210 litros	640	38046111
IDEAL 3804 CC	4 x 40	Partículas	19-22 16-19	P-4		210 litros	640	38049111
IDEAL 3804 CC	2 x 15	Partículas	10-13 8-11	P-5		210 litros	640	38041111
CONSUMIBLE:	Aceite lubricante 200ml para cuchillas de corte (Unidad)							9000610
CONSUMIBLE:	Hojas lubricadas para cuchillas de corte (Pack 18 Hojas)							9000631



MADE IN GERMANY

de 10 a 25 Usuarios

IDEAL 4002

Sistema de seguridad SPS: tapa de seguridad patentada con control electrónico en la abertura de alimentación como elemento de seguridad adicional. Botón multifunción EASY-SWITCH: elemento de control inteligente que indica el estado de la destructora mediante códigos de color e indicadores luminosos. Retroceso y bloqueo automáticos (evita atascos de papel). Bloqueo automático cuando el contenedor está lleno. Cierre electrónico de la puerta con conmutador magnético: Modo ZERO ENERGY: desconexión completa automática del suministro de corriente al cabo de 30 minutos en modo Stand-by.

Inicio y paro automático controlado mediante fotocélula. ECC—Electronic Capacity Control: indicación de la capacidad de hojas usada en el proceso de destrucción. Rodillos de corte de acero especial reforzado a prueba de clips. Silencioso y potente motor monofásico para uso continuo.

Robusto sistema "Twin Drove (2 engranajes) con caja de engranaje cerrada. Mueble de madera de 210 litros de alta calidad con ruedas. Contenedor extraíble en el mueble para un cómodo vaciado). Dimensiones [Al x An x Pr]: 970 x 640 x 590 mm. Peso: 82 kg / 87 kg (CC).

Modelo	Tamaño Corte (mm)	Tipo Corte	Nº Hojas (A4) 70 g/m ² 80 g/m ²	Nivel Seguridad DIN 66399	Admite	Contenedor	Potencia Motor en Watt	Referencia
IDEAL 4002	6	Tiras	39-41 33-35	P-2		210 litros	1300	40026111
IDEAL 4002 CC	4 x 40	Partículas	28-30 23-25	P-4		210 litros	1300	40029111
CONSUMIBLE:	Aceite lubricante 200ml para cuchillas de corte (Unidad)							9000610
CONSUMIBLE:	Hojas lubricadas para cuchillas de corte (Pack 18 Hojas)							9000631



MADE IN GERMANY

de 10 a 25 Usuarios

IDEAL 4005

Sistema de seguridad SPS: tapa de seguridad patentada con control electrónico en la abertura de alimentación como elemento de seguridad adicional. Botón multifunción EASY-SWITCH: elemento de control inteligente que indica el estado de la destructora mediante códigos de color e indicadores luminosos. Retroceso y bloqueo automáticos (evita atascos de papel). Bloqueo automático cuando el contenedor está lleno. Cierre electrónico de la puerta con conmutador magnético: Modo ZERO ENERGY: desconexión completa automática del suministro de corriente al cabo de 30 minutos en modo Stand-by.

Lubricación automática en los rodillos de corte para mantener constantemente un alto rendimiento de destrucción. ECC—Electronic Capacity Control: indicación de la capacidad de hojas usada en el proceso de destrucción. Rodillos de corte de acero especial reforzado con cuchillas a prueba de clips. Silencioso y potente motor monofásico para un uso continuo. Robusta transmisión por cadena y caja de engranaje cerrada. Mueble de madera de 210 litros y contenedor extraíble.

Dimensiones [Al x An x Pr]: 1010 x 640 x 590 mm. Peso: 115 kg.



Modelo	Tamaño Corte (mm)	Tipo Corte	Nº Hojas(A4) 70 g/m ² 80 g/m ²	Nivel Seguridad DIN 66399	Admite	Contenedor	Potencia Motor en Watt	Referencia
IDEAL 4005	6	Tiras	50-55 42-47	P-2		210 litros	1600	40056111
IDEAL 4005 CC	4 x 40	Partículas	40-45 34-39	P-4		210 litros	1600	40059111
CONSUMIBLE:	Aceite lubricante 200ml para cuchillas de corte (Unidad)							9000610
CONSUMIBLE:	Hojas lubricadas para cuchillas de corte (Pack 18 Hojas)							9000631



de 10 a 50 Usuarios

IDEAL 4605 CC

Tolva de alimentación y rodillo de aletas para el papel desechado (arrugado). Segunda abertura de alimentación para papel plano y continuo, con fotocélula de inicio/paro automáticos. Bandeja de alimentación plegable. Interruptor principal e interruptor de paro de emergencia. Sistema automático de bloqueo y retroceso con control electrónico en caso de atasco de papel. Teclado de membrana fácil de utilizar para inicio (uso continuado) / paro / retroceso. Indicadores luminosos que permiten conocer el estado de funcionamiento. Resistente cabezal de corte de alta calidad.

Rodillos de corte especiales fabricados en acero de alta dureza. Motor trifásico de gran potencia de 2,2 kW con protección térmica. Contenedor de recortes extraíble frontalmente de gran capacidad (230 l). Sistema de bloqueo automático con indicadores luminosos que avisan cuando el contenedor de recortes está lleno, la puerta frontal o la tolva de alimentación está abierta. Excelente ancho de alimentación de 460 mm. Fácil desplazamiento gracias a sus ruedas.

Dimensiones [Al x An x Pr]: 1700 x 740 x 765 mm. Peso: 256 kg.

MADE IN GERMANY

Modelo	Tamaño Corte (mm)	Tipo Corte	Nº Hojas (A4) 70 g/m ² 80 g/m ²	Nivel Seguridad DIN 66399	Admite	Contenedor	Potencia Motor en Watt	Referencia
IDEAL 4605 CC	4 x 60	Partículas	65-70 55-60	P-3		230 litros	2,2	46059131
CONSUMIBLE:	Aceite lubricante 200ml para cuchillas de corte (Unidad)							9000610
CONSUMIBLE:	Hojas lubricadas para cuchillas de corte (Pack 18 Hojas)							9000631



IDEAL 4107

Destructora de gran capacidad rápida y eficaz. Panel de control fácil de usar con funcionamiento continuo / paro / retroceso. Cierre con llave de seguridad. Interruptor principal e interruptor de paro de emergencia. Sistema automático de bloqueo con control electrónico en caso de atasco de papel. Indicadores luminosos que permiten conocer el estado de funcionamiento. Cabezal de corte de alta calidad, con rodillos de corte especiales fabricados en acero de alta dureza con 2 años de garantía. Engrasador central para el cabezal de corte. Boca de alimentación de 41 cm. Bandejas laterales desmontables.

Motor trifásico de gran potencia con protección térmica (4,0 kW para modelo 4107; 3,0 kW para modelo 4107 CC). Contenedor de recortes con puerta en la parte posterior de la máquina. Protección electrónica de la puerta. Soporte para bolsas de plástico, con cómodo sistema de extracción con rodillos que permite retirar la bolsa con facilidad. Gran capacidad: 300 l. Sistema de bloqueo automático cuando la bolsa está llena. Móvil gracias a las ruedas. Fácil de transportar gracias a su anchura de tan sólo 690 mm. Dimensiones (Al x An x Pr): 1440 x 1240 x 1700 mm. Peso: 350 kg.

Modelo	Tamaño Corte (mm)	Tipo Corte	Nº Hojas (A4) 70 g/m ² 80 g/m ²	Nivel Seguridad DIN 66399	Admite	Contenedor	Potencia Motor en Watt	Referencia
IDEAL 4107	6	Tiras	90-110	75-95	P-2	300 litros	4,0	41076131
IDEAL 4107 CC	6 x 50	Partículas	80-90	68-78	P-3	300 litros	3,0	41071131
CONSUMIBLE:								120150300
Bolsas destructora (120x150) (100 unid.)								9000621
Aceite Lubricante (1 Litro)								




IDEAL 5009

Amplia bandeja de alimentación con cinta transportadora y rejilla de seguridad con protección eléctrica en el área de trabajo. Panel de control fácil de usar con funcionamiento continuo / paro / retroceso. Cierre con llave de seguridad. Interruptor principal e interruptor de paro de emergencia. Indicadores luminosos que permiten conocer el estado de funcionamiento. »2-MATIC« : dos niveles de velocidad que se adaptan automáticamente a la velocidad de destrucción dependiendo de la cantidad de papel introducido. Control electrónico en caso de sobre alimentación: sistema automático de retroceso y re-arranque cuando se atasca el papel.

Engrasador central para el cabezal de corte. Contenedor de recortes con puerta dotada de protección electrónica en la parte posterior de la máquina. Contenedor de recortes móvil con soporte para bolsas de plástico, ruedas y una capacidad de 300 l. Dos potentes motores trifásicos con una potencia total de 9 kW y con protección térmica. Cabezal de corte resistente de acero especial reforzado; las cuchillas tienen 2 años de garantía. Móvil gracias a las ruedas. Accesorios: segundo contenedor de recortes móvil y sistema modular con cinta transportadora. Dimensiones (Al x An x Pr): 1714 x 1036 x 2170 mm. Peso: 1130 kg.

Sistema modular con cinta transportadora para recogida del material destruido. Funcionamiento eléctrico de la cinta controlado desde el destructor. Accionamiento eléctrico para cinta transportadora (potencia del motor 100 vatios). Sistema eléctrico seguro y totalmente cerrado. Móvil sobre ruedas. Dimensiones (Alt x An x Pr) : 1160 x 690 x 1900 mm, Peso: 99 kg.

Modelo	Tamaño Corte (mm)	Tipo Corte	Nº Hojas (A4) 70 g/m ² 80 g/m ²	Nivel Seguridad DIN 66399	Admite	Contenedor	Potencia Motor en Watt	Referencia
IDEAL 5009-2 CC	8 x 40-80	Partículas	600-700	500-600	P-2	300 litros	2 x 4,5 = 9,0	50098231
IDEAL 5009-3 CC	6 x 50	Partículas	300-400	250-350	P-3	300 litros	2 x 4,5 = 9,0	50099331
ACCESORIOS:								9000594
Carro de transporte								9000595
Cinta transportadora (Conveyor)								140150300
CONSUMIBLE:								9000621
Bolsas destructora (140x150) (40 unid.)								
Aceite lubricante (1 Litro)								



P-2: Tiras 6 mm

P-3: Partículas 4x60 mm

P-4: Partículas 4x40 mm

P-5: Partículas 2x15 mm

P-6: Partículas 0,8x12 mm

P-7: Partículas 0,8x5 mm

CONSUMIBLES PARA DESTRUCTORAS

Desde Ofiocasion, como Distribuidores y centro de Servicio Técnico Oficial de IDEAL disponemos de todos los consumibles y repuestos para el buen funcionamiento de su Destruidora IDEAL.

La más extensa gama de bolsas de residuos de papel destruido adecuados a cada modelo de equipo. Aceite lubricante de 200 ml. y 1.000 ml. así como y hojas de papel lubricadas presentadas en prácticos packs de 18 hojas limpias y fáciles de usar para una correcta lubricación de su destructora que ayuda a mantener el número de hojas a destruir, reducir el ruido y mejorar la esperanza de vida del equipo.



Bolsas para Destruidora

Disponemos de diferentes medidas de bolsas para destructora IDEAL. Se debe elegir una bolsa adecuada al volumen de litros del depósito de residuos (papel... destruido). Resistentes bolsas opacas de color negro.



Hojas lubricadas

Vienen en prácticos packs de 18 hojas. Estas hojas deben pasar por la destructora como lo haría con el papel. El aceite lubricante de su interior se diluye en el conjunto de cuchillas de forma uniforme engrasando el equipo.



Aceite 200 ml

Las botellas de aceite Ideal de 200 ml. pueden ser usadas por cualquier destructora. Su forma de uso es muy sencilla. Se rocía el aceite sobre 2-3 hojas de papel y se destruyen. No es recomendable rociar las cuchillas directamente con aceite lubricante.



Aceite 1 Litro

Las botellas de aceite IDEAL de 1000 ml. para los modelos de destructora IDEAL 3105 y 4005. Se ubica en la zona exclusiva que el equipo tiene al efecto (habitualmente en el lateral derecho) y el usuario / equipo engrasa el equipo de forma automática.

CONSUMIBLES

Bolsas para destructora color negro opaco	Referencia	
Bolsas destructora modelos: 25XX, 26XX, 31XX, 38XX (PACK 100 UNIDADES)	090X1201	
Bolsas destructora modelos: 40XX (PACK 100 UNIDADES)	120X1202	
Bolsas destructora modelos: 41XX, 46XX (PACK 100 UNIDADES)	120X1502	
Bolsas destructora modelos: 50XX (PACK 40 UNIDADES)	140X1504	

Aro bolsa para destructoras	Referencia	
Aro Bolsa destructora modelos: 2360	9000435	

Aceite lubricante válido para cualquier destructora del mercado	Referencia	
Hojas lubricadas para cuchillas de corte (Pack 18 Hojas)	9000631	
Aceite lubricante 200ml para cuchillas de corte (Unidad)	9000611	
Aceite lubricante (1 Litro)	9000621	

Accesorios especiales para bolsas destructoras	Referencia	
Accesorio cierre de bolsas	ID-DE-CON-9000591	
Cerradores de bolsas (1000 UNIDADES)	ID-DE-CON-9000592	



Aro bolsa permanente

Algunos equipos disponen de una única bolsa de residuos que solo es reemplazada cuando se deteriora. Esta bolsa incluye un aro de sujeción para colocar en el interior del mueble del equipo.



Cerradores de bolsa

Estos cerradores metálicos permiten aprovechar al máximo el espacio de la bolsa, ya que se necesita poco espacio para el correcto cerrado. Se suministran en bolsas de 1.000 unidades.



Accesorio cierre de bolsa

Con este dispositivo podrá colocar los cerradores de bolsa sin ningún esfuerzo y obteniendo un cerrado firme y seguro de las bolsas que contienen los restos del papel una vez destruido.

CIZALLAS DE RODILLO Y PALANCA:

Calidad, fiabilidad, precisión y diseño "MADE IN GERMANY". Más de 60 años de experiencia y millones de clientes satisfechos. Ideales para cortar papel, láminas, dibujos, planos, fotos, carteles, impresos digitales...



MADE IN GERMANY

IDEAL 1030 / 1031

Cabezal de corte de seguridad ergonómico con cuchilla giratoria intercambiable de acero endurecido. Pisón de sujeción transparente y automático. Escuadra extensible con escala en mm, que puede utilizarse como tope frontal o posterior. Transportador con indicaciones de alineación en la barra de sujeción y en la tabla de corte para cortes angulares precisos. Regla en cm y dos escalas de medida en la mesa de corte. Construcción sólida de material de plástico resistente a golpes y patas de goma antideslizantes.


Cortes en formatos A4 (1030) y A3 (1031). Producto de calidad "Made in Germany".

Dimensiones (1030): 61 x 476 x 201mm.
Peso (1030): 0,7 kg.

Dimensiones (1031): 61 x 576 x 201mm.
Peso (1031): 0,9 kg.

Modelo	Longitud de Corte	Capacidad de Corte Hojas (70 g/m ²)	Tamaño Mesa (L x A)	Referencia
IDEAL 1030	(A4) 330 mm	5-6	330 x 165 mm	10300000
IDEAL 1031	(A3) 430 mm	5-6	430 x 165 mm	10310000

IDEAL 0055 / 0075 / 0105



MADE IN GERMANY

Aptas para cortar papel y láminas, dibujos, planos, fotos, carteles y/o impresos digitales de formato similar. Soportes laterales abiertos para formatos de gran tamaño. Cabezal de corte de seguridad con cuchilla circular autoafilable de acero especial reforzado que se desliza fácilmente por toda la longitud de corte. Contracuchilla de acero especial inoxidable de alta calidad. Pisón automático con barra de sujeción transparente. Mesa de corte de alta calidad, hecho de aluminio anodizado. Dos escalas de medidas (cm). Soportes laterales robustos de material de plástico ABS resistentes a golpes.

Precisa barra transversal metálica para el cabezal de corte. Modelo de sobremesa con tacos de goma antideslizantes. Color: aluminio natural / blanco. Producto de calidad "Made in Germany".

Dimensiones (0055): 110 x 800 x 380 mm.
Peso (0055): 4,5 kg

Dimensiones (0075): 110 x 1000 x 380 mm.
Peso (0075): 5,5 kg

Dimensiones (0105): 110 x 1300 x 380 mm.
Peso (0105): 7,0 kg

Modelo	Longitud de Corte	Capacidad de Corte	Profundidad Mesa	Tamaño Mesa (L x A)	Referencia
IDEAL 0055	550 mm	max. 0,8 mm	280 mm	550 x 280 mm	00550000
IDEAL 0075	750 mm	max. 0,8 mm	280 mm	750 x 280 mm	00750000
IDEAL 0105	1050 mm	max. 0,8 mm	-	1050 x 280 mm	01050000
IDEAL 0105 +MESA	1050 mm	max. 0,8 mm	900 mm	1050 x 280 mm	01050100
ACCESORIOS:	Mesa Ideal 0105				01051100



MADE IN GERMANY

IDEAL 0135 / 0155

Soportes laterales abiertos para formatos de gran tamaño. Aptas para cortar papel y láminas, dibujos, planos, fotos, carteles y/o impresos digitales de formato similar. Cabezal de corte de seguridad con cuchilla circular autoafilable de acero especial reforzado que se desliza fácilmente por toda la longitud de corte. Contracuchilla de acero especial inoxidable de alta calidad. Pisón automático con barra de sujeción transparente. Práctico recogedor de recortes.

Incluye mesa robusta de metal resistente. Práctico porta-rollos disponible como accesorio. (Coste adicional)

Dimensiones (0135): 980 x 1590 x 480mm.

Peso (0135): 32 kg

Dimensiones (0155): 980 x 1795 x 480 mm.

Peso (0155): 35 kg.

Modelo	Longitud de Corte	Capacidad de Corte	Altura de Mesa	Tamaño de Mesa	Referencia
IDEAL 0135	1350 mm	max. 0,8 mm	865 mm	1350 x 295 mm	01350100
IDEAL 0155	1550 mm	max. 0,8 mm	865 mm	1550 x 295 mm	01550100
ACCESORIOS:	Portarrollos para IDEAL 0135				9000505
	Portarrollos para IDEAL 0155				9000506



MADE IN GERMANY

IDEAL 1133 / 1142

Cuchilla universal cortada por láser y contracuchilla de acero especial de alta calidad con revestimiento anti-adhesivo. Pisón transparente con protección para las manos e indicador de línea de corte para un alineamiento exacto. Dos topes laterales (delante y detrás) y dos escalas de medidas (cm/mm). Escuadra trasera con posibilidad de colocarla en cualquiera de los dos topes laterales.

Atractivo diseño funcional. Producto de calidad "Made in Germany".

Dimensiones (1133): 85 x 290 x 570 mm.
Peso: 2,5 kg.

Dimensiones (1142): 85 x 290 x 660 mm.
Peso: 3 kg.

Modelo	Longitud de Corte	Capacidad de Corte Hojas (70 g/m²)	Tamaño de Mesa	Referencia
IDEAL 1133	(A4) 340 mm	15	250 x 340 mm	11330000
IDEAL 1142	(A3) 430 mm	15	250 x 430 mm	11420000



MADE IN GERMANY

IDEAL 1134 / 1135

Amplia mesa de sólida construcción totalmente metálica. Cuchillas reafilables de alta calidad hechas de "acero Solingen". Sólido soporte de la cuchilla hecho de aluminio con dobles cojinetes para el eje de la cuchilla. Protección fija de la cuchilla de color transparente con indicador de línea de corte integrado para un alineamiento exacto del papel a cortar. Tope lateral metálico de precisión y escuadra trasera ajustable. Escala de medidas en mm/pulgadas.

Tamaños de papel estándar desde A6 hasta A4, el tamaño americano "letter size" así como diferentes ángulos indicados en la mesa. Tacos de goma antideslizantes para un manejo seguro. Atractivo diseño funcional. Producto de calidad "Made in Germany". Seguridad comprobada por laboratorios de seguridad independientes.

Dimensiones (1134): 310 x 340 x 570 mm.

Peso: 4 kg.

Dimensiones (1135): 325 x 340 x 585 mm.

Peso: 4,5 kg.

IDEAL 1135 incorpora el sistema EASY-LIFT – una innovadora palanca que sube el pisón automático para una fácil retirada del papel.

Modelo	Longitud de Corte	Capacidad de Corte Hojas (70 g/m²)	Tamaño de Mesa	Referencia
IDEAL 1134	(A4) 350 mm	25	304 x 385 mm	11341000
IDEAL 1135	(A4) 350 mm	25	304 x 385 mm	11351000

IDEAL 1046



MADE IN GERMANY

Pisón automático para un corte preciso y cómodo. EASY-LIFT - una innovadora palanca que sube el pisón automático para una fácil retirada del papel. Amplia mesa de sólida construcción totalmente metálica. Cuchillas reafilables de alta calidad hechas de "acero Solingen". Sólido soporte de la cuchilla hecho de aluminio con dobles cojinetes para el eje de la cuchilla. Protección fija de la cuchilla de color transparente con indicador de línea de corte integrado para un alineamiento exacto del papel a cortar.

Tope lateral metálico de precisión y escuadra trasera ajustable. Escala de medidas en mm/pulgadas. Tamaños de papel estándar desde A6 hasta A3, tamaños americanos (letter, legal, ledger size) así como diferentes ángulos indicados en la mesa. Tacos de goma antideslizantes para un manejo seguro. Atractivo diseño funcional. Producto de calidad "Made in Germany". Seguridad comprobada por laboratorios de seguridad independientes.

Dimensiones: 385 x 390 x 700 mm.
Peso: 7,5 kg.

Modelo	Longitud de Corte	Capacidad de Corte Hojas (70 g/m ²)	Tamaño de Mesa	Referencia
IDEAL 1046	(A3 Plus) 460 mm	30	356 x 510 mm	10461000



MADE IN GERMANY

IDEAL 1038 / 1058 / 1071

Cuchillas reafilables de alta calidad hechas de "acero Solingen". Sólido pisón manual para un prensado variable. Tope lateral de precisión con escala de medidas en mm/pulgadas y escuadra trasera ajustable. Tope frontal con dispositivo de corte estrecho integrado para corte de tiras entre 1 mm y 10 mm. El tope frontal es ajustable mediante un pomo giratorio calibrado. Soportes desplegable para el papel en el tope frontal. Tamaños de papel estándar desde A6 hasta A4, el tamaño americano "letter size" así como diferentes ángulos indicados en la mesa. Protección de seguridad automática hecha de material plástico transparente irrompible (sube y baja con el movimiento de la cuchilla).

Sólido soporte de la cuchilla hecho de aluminio con dobles cojinetes para el eje de la cuchilla. Sólida construcción totalmente metálica. Tacos de goma antideslizantes para un manejo seguro. Producto de calidad "Made in Germany". Seguridad comprobada por laboratorios de seguridad independientes.

Dimensiones (1038): 260 x 410 x 575 mm.
Peso: 9 kg.
Dimensiones (1058): 260 x 410 x 790 mm.
Peso: 14 kg.
Dimensiones (1071): 520 x 570 x 980 mm.
Peso: 23 kg.

Modelo	Longitud de Corte	Capacidad de Corte Hojas (70 g/m ²)	Tamaño de Mesa	Referencia
IDEAL 1038	385 mm	50	356 x 403 mm	10381000
IDEAL 1058	580 mm	40	356 x 604 mm	10581000
IDEAL 1071	710 mm	40	506 x 765 mm	10711000



MADE IN GERMANY

IDEAL 1080 / 1110

Cuchillas de ángulo de 75° reafilables de alta calidad hechas de "acero Solingen". Para papel, cartón e incluso materiales más duros. Incluyendo mesa robusta y pisón por pedal. Prolongación de la mesa abatible (en el lado derecho). Tamaños de papel estándar desde A6 hasta A3, tamaños americanos (letter, legal, ledger size) así como diferentes ángulos indicados en la mesa. Escuadra trasera y tope frontal con dispositivo de corte estrecho integrado. El tope frontal es regulable mediante un pomo giratorio con escala de ajuste preciso. Producto de calidad "Made in Germany".

Protección fija de la cuchilla hecha de material de plástico transparente irrompible y mecanismo de cierre de la cuchilla. Muy sólido soporte de la cuchilla hecho de aluminio con dobles cojinetes para el eje de la cuchilla para un corte preciso. Construcción muy robusta de metal. Seguridad comprobada por laboratorios independientes. Dimensiones (1080): 1215 x 670 x 1080 mm.
Peso: 55 kg.
Dimensiones (1110): 1360 x 830 x 1390 mm.
Peso: 60 kg.

Modelo	Longitud de Corte	Capacidad de Corte Hojas (70 g/m ²)	Altura de Corte	Tamaño de Mesa	Referencia
IDEAL 1080	800 mm	20	4 mm	605 x 800 mm	10801100
IDEAL 1110	1100 mm	20	4 mm	760 x 1100 mm	11101100

GUILLOTINAS MANUALES Y ELECTRICAS:

Robustez, durabilidad y precisión 100% MADE IN GERMANY. Una inversión segura para su oficina, centro de impresión digital, artes gráficas... en la que dispondrá de consumibles y piezas de recambio hasta 15 años después de dejar de fabricar el equipo”.



MADE IN GERMANY

IDEAL 3005

Corte preciso de hasta 55 hojas (70 g / m²). La solapa transparente de seguridad de la zona de corte protege frente a posibles accidentes. Línea de corte LED para un corte preciso. Tres puntos de ajuste en la mesa para los formatos más habituales (DIN A5, B5, A4).

Escala milimétrica. Patas especiales de goma antideslizante para una estabilidad óptima. Fácilmente transportable. Dimensiones en posición de reposo: (Al x An x Pr): 175 x 500 x 115 mm. Dimensiones en posición de trabajo: (Al x An x Pr): 190 x 500 x 240 mm. Peso: 5,2 kg.

Modelo	Longitud de Corte	Capacidad de Corte	Corte Esrecho	Mesa	Referencia
IDEAL 3005	300 mm	5,5 mm	45 mm	300 mm	30050000



IDEAL 4300

IDEAL 4305

MADE IN GERMANY

IDEAL 4300 / 4305

Sistema de seguridad "SCS" (Safety Cutting System): Tapa de seguridad oscilante en la mesa frontal (bloqueo automático durante la acción de cortar); tapa de seguridad transparente en la mesa trasera; bloqueo de la cuchilla en posición superior; fácil cambio de la cuchilla desde la parte frontal de la máquina sin tener que retirar las tapas; dispositivo para cambio de cuchilla con protección en el filo; ajuste de profundidad de la cuchilla desde el exterior de la máquina; fácil giro y/o cambio del cuadradillo desde un lateral de la máquina. Longitud de corte de 430 mm. Cuchilla reafilable hecha de acero de alta calidad.

Portacuchilla de acero sólido. Con sistema de sujeción de acción rápida patentado para una presión óptima. Tope lateral con escala métrica. Construcción sólida totalmente metálica. Máquina de sobremesa. Mesa soporte disponible como accesorio (coste adicional). Dimensiones (4300): 470 x 720 x 575 mm. Peso: 30,5 kg. Dimensiones (4305): 1215 x 670 x 1080 mm. Peso: 55 kg.

IDEAL 4305 incorpora mesa y ajuste preciso de la escuadra trasera mediante manivela calibrada. Además de una altura de corte de 40 mm. Para pilas de papel (hasta 500 hojas de 70g/m²).

Modelo	Longitud de Corte	Capacidad de Corte	Corte Estrecho	Mesa	Referencia
IDEAL 4300	430 mm	20 mm	36 mm	340 mm	43000000
IDEAL 4305	430 mm	40 mm	34 mm	435 mm	43050000
ACCESORIOS:	Mesa para guillotina Ideal 4300				43001100
	Mesa para guillotina Ideal 4305				42051100
	Cuchilla guillotina Ideal 4300 y 4305				9000121
	Cuadradillos / Listones guillotina Ideal 4300 (Juego 6 unidades)				9000221
	Cuadradillos / Listones guillotina Ideal 4305 (Juego 6 unidades)				9000022


MADE IN GERMANY

IDEAL 4705

Sistema de seguridad "SCS" (Safety Cutting System): Tapa de seguridad oscilante en la mesa frontal (bloqueo automático durante la acción de cortar); tapa de seguridad transparente en la mesa trasera; bloqueo de la cuchilla en posición superior; fácil cambio de la cuchilla desde la parte frontal de la máquina sin tener que retirar las tapas; dispositivo para cambio de cuchilla con protección en el filo; ajuste de profundidad de la cuchilla desde el exterior de la máquina; fácil giro y/o cambio del cuadradillo desde un lateral de la máquina.

Para formatos grandes hasta una longitud de 475 mm. 70 mm de altura de corte. Cuchilla reusable hecha de acero de alta calidad. Portacuchilla de acero sólido. Sólido pisón con volante manual. Escuadra trasera con manivela manual. Escala métrica (mm / pulgadas) en la mesa frontal. Construcción sólida totalmente metálica. Máquina de sobremesa; mesa de soporte disponible como accesorio (coste adicional).

Dimensiones: 590 x 1000 x 890 mm
Peso: 85 Kg

Modelo	Longitud de Corte	Capacidad de Corte	Corte Estrecho	Mesa	Referencia	
IDEAL 4705	475 mm	70 mm	30 mm	455 mm	47050000	
ACCESORIOS:	Mesa para guillotina Ideal 4705				47001100	
	Cuchilla guillotina Ideal 4705				9000021	
	Cuadradillos / Listones guillotina Ideal 4705 (Juego 6 unidades)				9000222	


MADE IN GERMANY

IDEAL 4315

Equipado con EASY-CUT, un nuevo sistema patentado de activar la cuchilla con las dos manos por un operación seguro y cómodo. Sistema de Seguridad "SCS" (Safety Cutting System): Tapa de seguridad oscilante controlada electrónicamente en la mesa frontal; tapa de seguridad transparente en la mesa trasera; interruptor principal y cerradura de seguridad con llave; implicación de las dos manos controlada electrónicamente; controles de 24 voltios (bajo voltaje); mecanismo de seguridad patentado por IDEAL. Retroceso automático de la cuchilla desde cualquier posición.

Accionamiento electromecánico de la cuchilla. Portacuchilla de acero sólido. Sistema de sujeción de acción rápida patentado. Tope lateral de precisión. Ajuste preciso de la escuadra trasera mediante la manivela manual calibrada. Lectura digital de medidas de la escuadra trasera (mm/pulgadas). Línea óptica de corte con potentes LEDs. Construcción sólida totalmente metálica. Máquina de sobremesa; mesa de soporte o mueble disponibles como accesorios (coste adicional). Dimensiones: 355 x 640 x 870 mm.
Peso: 81 Kg.

Modelo	Longitud de Corte	Capacidad de Corte	Corte Estrecho	Mesa	Referencia	
IDEAL 4315	430 mm	40 mm	35 mm	435 mm	43153011	
ACCESORIOS:	Mesa para guillotina Ideal 4315				42151100	
	Cuchilla guillotina Ideal 4315				9000121	
	Cuadradillos / Listones guillotina Ideal 4315 (Juego 6 unidades)				9000221	


MADE IN GERMANY

IDEAL 4350

Dispone de un pisón automático e idénticas prestaciones que la guillotina IDEAL 4315 incluyendo EASY-CUT, un nuevo sistema patentado de activar la cuchilla con las dos manos por un operación seguro y cómodo. Sistema de Seguridad "SCS".

Línea óptica de corte con potentes LEDs. Construcción sólida totalmente metálica. Máquina de sobremesa; mesa de soporte o mueble disponibles como accesorios (coste adicional). Dimensiones: (Al x An x Pr): 355 x 640 x 870 mm.
Peso: 86 kg / 96 kg con mesa.

Modelo	Longitud de Corte	Capacidad de Corte	Corte Estrecho	Mesa	Referencia	
IDEAL 4350	430 mm	40 mm	35 mm	435 mm	43503011	
ACCESORIOS:	Mesa para guillotina Ideal 4350				42051100	
	Cuchilla guillotina Ideal 4350				9000121	
	Cuadradillos / Listones guillotina Ideal 4350 (Juego 6 unidades)				9000221	
	Madera escuadre de papel para guillotinas Ideal 4315 / 4350				9000520	


MADE IN GERMANY

IDEAL 4815

Equipado con EASY-CUT, un nuevo sistema patentado de activar la cuchilla con las dos manos por un operación seguro y cómodo. La altura de trabajo ergonómica de 94 cm garantiza una operación sin esfuerzo y infatigable. Especialmente seguro gracias al Sistema de Seguridad "SCS" (Safety Cutting System): Tapa de seguridad oscilante controlada electrónicamente en la mesa frontal; tapa de seguridad en la mesa trasera; interruptor principal y cerradura de seguridad con llave; implicación de las dos manos controlada electrónicamente; controles de 24 voltios (bajo voltaje); retroceso auto-mático de la cuchilla desde cualquier posición; dispositivo para cambio de cuchilla con protección en el filo; ajuste de profundidad de la cuchilla desde el exterior de la máquina; fácil cambio de la cuchilla fácil giro y/o cambio del cuadradillo.

Pisón manual con volante, con guías a ambos lados. Escuadra trasera con manivela manual calibrada. Lectura digital de medidas de la escuadra trasera (cm o pulgadas). Línea óptica de corte con potentes LEDs. Escuadra trasera ajustable con pequeñas separaciones y deslizantes de plástico. Dos topes laterales en la parte frontal y trasera de la mesa. Cuchilla reafilable hecha de acero de alta calidad. Portacuchilla de acero sólido y guías ajustables. Construcción sólida totalmente metálica. Incluido mesa con bandeja, práctico portaherramientas y taco para alinear del papel. Disponible con mesas laterales (opcionales).

Dimensiones: 1410 x 762 x 1053mm.

Peso: 212 kg. Con mesas laterales 221 kg.

Modelo	Longitud de Corte	Capacidad de Corte	Corte Estrecho	Mesa	Referencia	
IDEAL 4815	475 mm	80 mm	30 mm	458 mm	48153111	
ACCESORIOS:	Mesas laterales para guillotina Ideal 4815				9000528	
	Cuchilla guillotina Ideal 4815				9000021	
	Cuadradillos / Listones guillotina Ideal 4815 (Juego 6 unidades)				9000022	


MADE IN GERMANY

IDEAL 4850

Equipado con EASY-CUT, un nuevo sistema patentado de activar la cuchilla con las dos manos por un operación seguro y cómodo. La altura de trabajo ergonómica de 94 cm garantiza una operación sin esfuerzo y infatigable. Especialmente seguro gracias al Sistema de Seguridad "SCS" (Safety Cutting System): Tapa de seguridad controlada electrónicamente en la mesa frontal; tapa de seguridad en la mesa trasera; interruptor principal y cerradura de seguridad con llave; implicación de las dos manos controlada electrónicamente; controles de 24 voltios (bajo voltaje); mecanismo de seguridad patentado por IDEAL. retroceso auto-mático de la cuchilla y pisón desde cualquier posición; freno de disco para el paro inmediato de la cuchilla; dispositivo para cambio de cuchilla con protección en el filo.

Accionamiento electromecánico de cuchilla y pisón. Sistema de pisón automático, con guías laterales para un prensado uniforme (el pisón puede subir y bajar con independencia de la cuchilla). Escuadra trasera con manivela manual calibrada. Lectura digital de medidas de la escuadra trasera (cm o pulgadas). Línea óptica de corte con LEDs luminosos y duraderos. Escuadra trasera ajustable con pequeñas separaciones y deslizantes de plástico. Dos topes laterales en la parte frontal y trasera de la mesa. Cuchilla reafilable hecha de acero de alta calidad. Disponible con mesas laterales (opcionales).

Dimensiones: 1296 x 762 x 1053 mm

Peso: 225 kg. Con mesas laterales: 234 kg.

Modelo	Longitud de Corte	Capacidad de Corte	Corte Estrecho	Mesa	Referencia	
IDEAL 4850	475 mm	80 mm	30 mm	458 mm	48503111	
ACCESORIOS:	Mesas laterales para guillotina Ideal 4850				9000528	
	Cuchilla guillotina Ideal 4850				9000021	
	Cuadradillos / Listones guillotina Ideal 4850 (Juego 6 unidades)				9000022	
	Madera escuadre de papel para guillotinas Ideal 4705 hasta 7260				9000521	


PANTALLA TACTIL

BANDAS LATERALES CON FOTOCELULA DE SEGURIDAD

SISTEMA "EASY CUT" PATENTADO



MADE IN GERMANY

IDEAL 4855

Equipado con EASY-CUT, un nuevo sistema patentado de activar la cuchilla con las dos manos por un operación seguro y cómodo. La altura de trabajo ergonómica de 94 cm garantiza una operación sin esfuerzo e infatigable. Especialmente seguro gracias al Sistema de Seguridad "SCS" (Safety Cutting System): Tapa de seguridad oscilante controlada electrónicamente en la mesa frontal; tapa de seguridad en la mesa trasera; interruptor principal y cerradura de seguridad con llave; implicación de las dos manos controlada electrónicamente; controles de 24 voltios (bajo voltaje); mecanismo de seguridad patentado por IDEAL; retroceso auto-mático de la cuchilla y pisón desde cualquier posición; freno de disco para el paro inmediato de la cuchilla; dispositivo para cambio de cuchilla con protección en el filo; ajuste de profundidad de la cuchilla desde el exterior de la máquina; fácil cambio de la cuchilla desde la parte frontal de la máquina sin tener que retirar las tapas; fácil giro y/o cambio del cuadradillo.

Escuadra trasera eléctrica con módulo de control programable y panel táctil multi-idiomas. Lectura digital de medidas en cm o pulgadas (presentación correspondiente a 1/10 mm ó 1/100 pulgadas). Teclado de 10 botones para preseleccionar las medidas. Cuatro teclas preprogramadas para los formatos DIN A3 hasta DIN A6. Memoria para la repetición de cortes. 99 programas con 99 pasos cada uno (en un solo paso pueden incluirse hasta 15 repeticiones de cortes). Función "EJECT" (expulsar) programable para retirar el papel. Función "SET" (selección) para elegir la medida de referencia. Mando giratorio electrónico con múltiples velocidades (desde muy lento hasta muy rápido) para la programación manual de la escuadra trasera. Línea óptica de corte con LEDs luminosos y duraderos. Dos topes laterales en la parte frontal y trasera de la mesa. Construcción sólida totalmente metálica. Incluido mesa con bandeja, práctico portaherramientas y taco para alinear el papel. Disponible con mesas laterales (opcionales).

Dimensiones: 1296 x 762 x 992 mm.
Peso: 228 kg. Con mesas laterales: 237 kg.



MADE IN GERMANY

IDEAL 5255

Mismas prestaciones que la guillotina IDEAL 4855 pero con una longitud de corte de 520 mm.

Dimensiones (Al x An x Pr): 1293 x 860 x 1120 mm.
Peso: 252 Kg. Con mesas laterales: 261 Kg.

IDEAL 6655

Mismas prestaciones que la guillotina IDEAL 4855 pero con una longitud de corte de 650 mm.

Dimensiones (Al x An x Pr): 1293 x 992 x 1220 mm.
Peso: 302 Kg. Con mesas laterales: 311 Kg.

Modelo	Longitud de Corte	Capacidad de Corte	Corte Estrecho	Mesa	Referencia	
IDEAL 4855	475 mm	80 mm	35 mm	450 mm	48553111	
IDEAL 5255	520 mm	80 mm	35 mm	520 mm	52553111	
IDEAL 6655	650 mm	80 mm	25 mm	610 mm	66553111	
ACCESORIOS:	Mesas laterales para guillotina Ideal 4855, 5255 y 6655				9000528	
	Cuchilla guillotina Ideal 4855				9000021	
	Cuadradillos / Listones guillotina Ideal 4855 (Juego 6 unidades)				9000022	
	Cuchilla guillotina Ideal 5255				9000130	
	Cuadradillos / Listones guillotina Ideal 5255 (Juego 6 unidades)				9000024	
	Cuchilla guillotina Ideal 6655				9000025	
	Cuadradillos / Listones guillotina Ideal 6655 (Juego 6 unidades)				9000026	
	Madera escuadre de papel para guillotinas Ideal 4705 hasta 7260				9000521	



MADE IN GERMANY

IDEAL 4860

Equipado con EASY-CUT, un nuevo sistema patentado de activar la cuchilla con las dos manos por un operación seguro y cómodo. La altura de trabajo ergonómica de 94 cm garantiza una operación sin esfuerzo y infatigable. Especialmente seguro gracias al Sistema de Seguridad "SCS" (Safety Cutting System): fotocélula de seguridad en la mesa frontal; tapa de seguridad en la mesa trasera; interruptor principal y cerradura de seguridad con llave; implicación de las dos manos controlada electrónicamente; controles de 24 voltios (bajo voltaje); mecanismo de seguridad patentado por IDEAL; retroceso automático de la cuchilla y pisón desde cualquier posición; freno de disco para el paro inmediato de la cuchilla; dispositivo para cambio de cuchilla con protección en el filo; ajuste de profundidad de la cuchilla desde el exterior de la máquina; fácil cambio de la cuchilla desde la parte frontal de la máquina sin tener que retirar las tapas; fácil giro y/o cambio del cuadradillo. Escuadra trasera eléctrica con módulo de control programable y panel táctil multi-idiomas. Lectura digital de medidas en cm o pulgadas (presentación correspondiente a 1/10 mm ó 1/100 pulgadas). Teclado de 10 botones para preseleccionar las medidas. Cuatro teclas preprogramadas para los formatos DIN A3 hasta DIN A6. Memoria para la repetición de cortes.

99 programas con 99 pasos cada uno (en un solo paso pueden incluirse hasta 15 repeticiones de cortes). El programa discurre automáticamente con control electrónico del corte en el modo de programa y memoria de corte. Función "EJECT" (expulsar) programable para retirar el papel. Función "SET" (selección) para elegir la medida de referencia. Sistema de autoanálisis con indicador visual de errores. Mando giratorio electrónico con múltiples velocidades (desde muy lento hasta muy rápido) para la programación manual de la escuadra trasera. Accionamiento electromecánico de cuchilla y pisón. Línea óptica de corte con LEDs luminosos y duraderos. Escuadra trasera ajustable con pequeñas separaciones y deslizantes de plástico. Dos topes laterales en la parte frontal y trasera de la mesa. Cuchilla reafilable hecha de acero de alta calidad. Portacuchilla de acero sólido y guías ajustables. Iluminación de la mesa frontal en tres pasos (LEDs). Construcción sólida totalmente metálica. Incluido mesa con bandeja, práctico portaherramientas y taco para alinear del papel. Disponible con mesas laterales (opcionales).

Dimensiones: 1296 x 762 x 992 mm.
Peso: 232 kg. Con mesas laterales: 241 kg.



MADE IN GERMANY

IDEAL 5260

Mismas prestaciones que la guillotina IDEAL 4860 pero con una longitud de corte de 520 mm.

Dimensiones (Al x An x Pr): 1293 x 860 x 1126 mm.
Peso: 257 Kg. Con mesas laterales: 266 Kg.

IDEAL 6660

Mismas prestaciones que la guillotina IDEAL 4860 pero con una longitud de corte de 650 mm.

Dimensiones (Al x An x Pr): 1293 x 992 x 1220 mm.
Peso: 312 Kg. Con mesas laterales: 321 Kg.

Modelo	Longitud de Corte	Capacidad de Corte	Corte Estrecho	Mesa	Referencia	
IDEAL 4860	475 mm	80 mm	35 mm	450 mm	48603111	
IDEAL 5260	520 mm	80 mm	35 mm	520 mm	52603111	
IDEAL 6660	650 mm	80 mm	25 mm	610 mm	66603111	
ACCESORIOS:	Mesas laterales para guillotina Ideal 4860, 5260 y 6660				9000528	
	Cuchilla guillotina Ideal 4860				9000021	
	Cuadradillos / Listones guillotina Ideal 4860 (Juego 6 unidades)				9000022	
	Cuchilla guillotina Ideal 5260				9000130	
	Cuadradillos / Listones guillotina Ideal 5260 (Juego 6 unidades)				9000024	
	Cuchilla guillotina Ideal 6660				9000025	
	Cuadradillos / Listones guillotina Ideal 6660 (Juego 6 unidades)				9000026	
	Madera escuadre de papel para guillotinas Ideal 4705 hasta 7260				9000521	

IDEAL 5560 / 5560 LT

IDEAL 5560 LT Equipada con mesas de aire con toberas de aire en las mesas frontal y trasera para manejar el montón de papel sin esfuerzo.



MADE IN GERMANY

Accionamiento hidráulico de la cuchilla y pisón. Equipado con EASY-CUT, un nuevo sistema patentado de activar la cuchilla con las dos manos para una operación segura y cómoda. Especialmente seguro gracias al Sistema de Seguridad "SCS" (Safety Cutting System): fotocélula de seguridad en la mesa frontal; tapa de seguridad en la mesa trasera; interruptor principal cerrable; implicación de las dos manos controlada electrónicamente; controles de 24 voltios (bajo voltaje); retroceso automático de la cuchilla y pisón desde cualquier posición; dispositivo para cambio de cuchilla con protección en el filo; ajuste de profundidad de la cuchilla desde el exterior de la máquina; fácil giro y/o cambio del cuadradillo. Pedal para presujeción del pisón. Línea óptica de corte con LEDs luminosos y duraderos. Escuadra trasera eléctrica con módulo de control programable y panel táctil multi-idiomias. Lectura digital de medidas en cm o pulgadas (presentación correspondiente a 1/10 mm ó 1/100 pulgadas).

Teclado de 10 botones para preseleccionar las medidas. Cuatro teclas preprogramadas para los formatos DIN A3 hasta DIN A6. Memoria para la repetición de cortes. 99 programas con 99 pasos cada uno (en un solo paso pueden incluirse hasta 15 repeticiones de cortes). El programa discurre automáticamente con control electrónico del corte en el modo de programa y memoria de corte. Función "EJECT" (expulsar) programable para retirar el papel. Función "SET" (selección) para elegir la medida de referencia. Sistema de autoanálisis con indicador visual de errores. Mando giratorio electrónico con múltiples velocidades (desde muy lento hasta muy rápido). Presión del pisón infinitamente ajustable (min. 200daN - max. 1100daN) con indicador óptico (manómetro). Falso pisón para trabajos delicados. Cuchilla reusable hecha de acero de alta calidad HSS. Descenso de la cuchilla oscilante para un corte de calidad. Robusto bastidor de la máquina en hierro fundido. Montada sobre ruedas. Disponible con mesas laterales (opcionales). Dimensiones: 1370 x 1070 x 1400 mm. Peso: 369 kg. Con mesas laterales: 386 kg.

Modelo	Longitud de Corte	Capacidad de Corte	Corte Estrecho	Mesa	Referencia
IDEAL 5560	550 mm	95 / 92 ¹ mm	32 / 60 ¹ mm	570 mm	55603111
IDEAL 5560 LT	550 mm	95 / 92 ¹ mm	32 / 60 ¹ mm	570 mm	55604111
ACCESORIOS:	Mesas laterales para guillotina Ideal 5560				9000535
	Cuchilla guillotina Ideal 5560 HSS-Qualität				9000138
	Cuadradillos / Listones guillotina Ideal 5560 (Juego 6 unidades)				9000238



MADE IN GERMANY

IDEAL 7260

Equipado con EASY-CUT. Sistema de Seguridad "SCS" (Safety Cutting System): fotocélula de seguridad en la mesa frontal; tapa de seguridad en la mesa trasera; interruptor principal y cerradura de seguridad con llave; implicación de las dos manos controlada electrónicamente; controles de 24 voltios (bajo voltaje); mecanismo de seguridad patentado por IDEAL Accionamiento hidráulico del pisón. Presión del pisón infinitamente ajustable (min. 250 daN, max. 2000daN) con indicador óptico. Pedal para presujeción del pisón. Falso pisón con indicador óptico para trabajos delicados. Módulo de control programable de la escuadra trasera. Lectura digital de medidas en cm o pulgadas. Módulo de control profesional para almacenar 99 programas con 99 pasos cada uno (hasta 9 repeticiones de corte pueden incluirse en un solo paso).

Teclado de 10 botones para pre seleccionar las medidas más usadas. Calculadora integrada. Función "SET" (selección) para elegir la medida de referencia. Sistema de autoanálisis con indicador visual de errores. Accionamiento electromecánico de cuchilla. Cuchilla reusable hecha de acero de alta calidad HSS. Descenso de la cuchilla oscilante para un corte de calidad. Construcción sólida totalmente metálica. Superficie de las mesas frontal y laterales de acero inoxidable. Mesas de aire con toberas de aire en las mesas frontal y trasera para manejar el montón de papel sin esfuerzo. Superficie de las mesas frontal y laterales de acero inoxidable. Disponible con mesas laterales (opcionales). Dimensiones: 1335 x 1305 x 1540 mm. Peso: 588 kg. Con mesas laterales: 628 Kg..

Modelo	Longitud de Corte	Capacidad de Corte	Corte Estrecho	Mesa	Referencia
IDEAL 7260 LT	720 mm	80 / 78 ¹ mm	20 / 90 ¹ mm	720 mm	72603131
ACCESORIOS:	Mesas laterales para guillotina Ideal 7260				9000550
	Cuchilla guillotina Ideal 7260 HSS-Qualität				9000141
	Cuadradillos / Listones guillotina Ideal 7260 (Juego 6 unidades)				9000039
	Madera escuadre de papel para guillotinas Ideal 4705 hasta 7260				9000521

CONSUMIBLES PARA CIZALLAS Y GUILLOTINAS

Desde Ofiocasion como Distribuidores y centro de Servicio técnico de IDEAL ponemos a su disposición todo necesario para un funcionamiento óptimo de su Cizalla y Guillotina IDEAL. Cuchillas guillotinas, cuchilla y contra cuchillas para cizallas, listones y maderas de escuadre. Utilice siempre repuestos y consumibles originales para mantener al 100% las prestaciones de sus equipos.



Cuchillas para guillotinas

Existen diferentes medidas de cuchillas para Guillotina IDEAL. Todas ellas de acero reforzado de Solinger para llevar a cabo un corte fiable, preciso y alta durabilidad. A la hora de elegir una cuchilla debe tener en cuenta la medida y referencia de su Guillotina IDEAL.



Listones para guillotinas

A la hora de elegir un listón / cuadradillo debe tener cuenta la medida y referencia de su Guillotina de IDEAL. Es importante que el material del que está compuesto no ocasione daños a la cuchilla. Por ello, nuestra sugerencia, es que use siempre recambios originales IDEAL.



Cuchillas y contra-cuchillas

Si por algún motivo su cizalla de palanca o cizalla de rodillo necesita una nueva cuchilla o contra - cuchilla en Neodal podemos facilitársela. Existen varias referencias dependiendo del modelo de máquina para la que se emplea. Todas nuestras cuchillas son de acero reforzado Solinger.



Madera de escuadre

Disponemos de 2 diferentes medidas de maderas de escuadre para Guillotinas IDEAL. Este accesorio le ayudará a poder escuadrar el papel de forma fácil, precisa y segura obteniendo un corte perfecto y profesional.

CONSUMIBLES

MADE IN GERMANY

Cuchillas para guillotinas	Referencia
Cuchilla para guillotina Ideal modelos: 3005	9000105
Cuchilla para guillotina Ideal modelos: 3905 - 3915	9000115
Cuchilla para guillotina Ideal modelos: 4300 / 4305 / 4315 / 4350	9000121
Cuchilla para guillotina Ideal modelos: 4705 / 4815/50/60/10-95/50-95/60 ET	9000021
Cuchilla para guillotina Ideal modelos: 5255 / 5260 / 5222 / 5221-95 EP	9000130
Cuchilla para guillotina Ideal modelos: 6650 / 6655 / 6660 / 6550-95 EP	9000025
Cuchilla para guillotina Ideal modelos: 5560	9000138
Cuchilla para guillotina Ideal modelos: 7260 / 7228 - 06-LT	9000141

Listones / Cuadradillos para guillotinas (Pack 6 unidades)	Referencia
Listones / Cuadradillos para guillotina Ideal modelos: 3005 (PACK 2 UNIDADES)	9000205
Listones / Cuadradillos para guillotina Ideal modelos: 3900 / 3915	9000215
Listones / Cuadradillos para guillotina Ideal modelos: 4300	9000219
Listones / Cuadradillos para guillotina Ideal modelos: 4305 / 4315 / 4350	9000221
Listones / Cuadradillos para guillotina Ideal modelos: 4700 / 4810 / 4815 / 4850 / 4855 / 4860	9000022
Listones / Cuadradillos para guillotina Ideal modelos: 4705	9000222
Listones / Cuadradillos para guillotina Ideal modelos: 5255 / 5260 / 5222 / 5221-95 EP	9000024
Listones / Cuadradillos para guillotina Ideal modelos: 6655 / 6660 / 6550-95 EP	9000026
Listones / Cuadradillos para guillotina Ideal modelos: 5560	9000238
Listones / Cuadradillos para guillotina Ideal modelos: 7260 / 7228 - 06-LT	9000039

Juego de cuchilla y contra-cuchilla para cizallas	Referencia
Cuchilla y contra-cuchilla para cizalla Ideal modelos: 1133	9000312
Cuchilla y contra-cuchilla para cizalla Ideal modelos: 1035 + 2035 +1135	9000320
Cuchilla y contra-cuchilla para cizalla Ideal modelos: 1036 + 1038	9000325
Cuchilla y contra-cuchilla para cizalla Ideal modelos: 1046	9000342
Cuchilla y contra-cuchilla para cizalla Ideal modelos: 1080	9000355

Nota: Consultar otros modelos de cizalla

Accesorios especiales para bolsas destructoras	Referencia
Madera escuadre apilado para guillotina Ideal modelos: 4315 / 4350	9000520
Madera escuadre apilado para guillotina Ideal modelos: 4705 HASTA 7260	9000521



ENCUADERNADORAS DE ESPIRAL:

El sistema de encuadernación más popular. Robustos y fiables equipos manuales y eléctricos de fácil uso. Ideales para una encuadernación perfecta de sus informes, listas de precios, manuales, presupuestos...



Incluidos

MAC-20

Encuadernadora manual de espiral para uso en oficina. **Insertador automático** de espirales. Palanca horizontal de perforación que reduce el esfuerzo. Alicates de corte y doblado incluidos. Ajuste de la profundidad. Tope lateral ajustable. Diseño ergonómico de construcción robusta. Paso de encuadernación 5:1. Capacidad de encuadernación hasta 450 hojas. Dimensiones: (Al x An x Pr) 435 x 335 x 205 mm. Peso: 6,1 Kg.

Modelo	Capacidad de perforación	Tipo de perforación	Insertador Autom.	Tamaño Max.	Referencia
PC-200 A	20 hojas / 70 gr	Manual	SI	A 4	PC200A300



Incluidos

MAC-25 / MAC-25 A



Encuadernadora manual de espiral para uso en intensivo. Alicates de corte y doblado incluidos. Selector de ajuste de la profundidad. Tope lateral ajustable. Diseño robusto de construcción Metálica. Paso de encuadernación 5:1. Capacidad de encuadernación hasta 450 hojas. El modelo PC-250 No dispone de insertador automático de espirales. El modelo PC-250-A Si dispone de **insertador automático** de espirales. Dimensiones: (Al x An x Pr) 480 x 395 x 425 mm. Peso: 11 Kg.

Modelo	Capacidad de perforación	Tipo de perforación	Insertador Autom.	Tamaño Max.	Referencia
PC-250	25 hojas / 70 gr	Manual	NO	A 4	PC250300
PC-250 A	25 hojas / 70 gr	Manual	SI	A 4	PC250A300



Incluidos

MAC-30 E

Encuadernadora eléctrica de espiral para uso en intensivo. **Insertador automático** de espirales y pedal de acción. Alicates de corte y doblado incluidos. Selector de ajuste de la profundidad. Tope lateral ajustable. Diseño robusto de construcción Metálica. Paso de encuadernación 5:1. Capacidad de encuadernación hasta 450 hojas. Dimensiones: (Al x An x Pr) 480 x 395 x 425 mm. Peso: 21 Kg.

Modelo	Capacidad de perforación	Tipo de perforación	Insertador Autom.	Tamaño Max.	Referencia
PC-300 SE	25 hojas / 70 gr	Eléctrica	SI	A 4	PC300SE300



Incluidos

MAC INTER - 4 en 1

Encuadernadora eléctrica multifuncional. Estructura metálica de gran robustez. Sistemas de encuadernación en Espiral paso 5:1, Wire-o 3:1, 2:1 y canutillo. Muy fácil y rápido cambio tipo de peine en tan solo 5 segundos. Capacidad de perforado de 25 a 35 hojas dependiendo del tipo de peine. **Insertador automático** de espirales, cierre de Wire-o en los dos pasos y Canutillo incluidos. Pedal de perforación eléctrico incluido. Función anulación de perforadores independientes. Regulador del margen del perforador. Depósito de residuos. Dimensiones (Al x An x Pr): 500 x 600 x 400 mm. Peso: 89 Kg.

Modelo	Capacidad de perforación	Tipo de perforación	Insertador Autom.	Tamaño Max.	Referencia
REVOLVER - 4 en 1	35 hojas / 80 gr	Eléctrica	SI	A 4	000400300

ENCUADERNADORAS DE CANUTILLO Y WIRE-O

Equipos manuales y eléctricos tanto para uso moderado como intensivo que le permitirán de forma sencilla y profesional llevar a cabo sus encuadernaciones.



I-BIND 12 / 19

Encuadernadora manual de canutillo para uso en la oficina. Brazo de acción horizontal que minimiza el esfuerzo. Capacidad de encuadernación hasta 450 hojas. Diseño elegante. Ancho de encuadernación A4.

Dimensiones I-Bind 12 (Al x An x Pr): 150 x 350 x 275 mm.

Peso: 2,8 Kg.

Dimensiones I-Bind 20 (Al x An x Pr): 180 x 370 x 330 mm.

Peso: 4,6 Kg.

Modelo	Capacidad de perforación	Tipo de perforación	Tamaño Max. Enc.	Referencia
I-BIND 12	12 hojas / 80 gr	Manual	A 4	IBIND12300
I-BIND 20	20 hojas / 80 gr	Manual	A 4	IBIND20300



MAC-21

Encuadernadora eléctrica de canutillo para uso en intensivo. Selector de ajuste de la profundidad. Tope lateral y de profundidad de perforado ajustable. Diseño robusto de construcción metálica. Pedal de acción para efectuar el perforado de los documentos. Capacidad de encuadernación hasta 500 hojas. Para uso en oficinas, centros de impresión, universidades...

Dimensiones (Al x An x Pr): 400 x 400 x 250 mm.

Peso: 17 Kg.

Modelo	Capacidad de perforación	Tipo de perforación	Tamaño Max. Enc.	Referencia
MEC-21	25 hojas / 80 gr	Eléctrica	A 4	MEC21300



MAC COMBI

Encuadernadora manual de wire-o. El sistema Magnum DUO combina en un solo equipo dos encuadernaciones, Wire-o 3:1 y 2:1, obteniendo con ello un importante ahorro en coste y espacio. Extractor de alambres incluido. Dispone de depósito de residuos. Atractivo diseño funcional. Capacidad de encuadernación 120 hojas (3:1) / 240 hojas (2:1).

Dimensiones (Al x An x Pr): 360 x 440 x 190 mm.

Peso: 14,2 Kg.

Modelo	Capacidad de perforación	Tipo de perforación	Tamaño Max. Enc.	Referencia
DUO	20 hojas / 80 gr	Manual	A 4	00001300



MAC-23 / 34

Encuadernadoras eléctricas de wire-o. Las robustas y fiables encuadernadoras Magnum MEC están disponibles en dos modelos: Paso 2:1 MEC-23 y en paso 3:1 MEC-34. Incluyen extractor de alambres y depósito de residuos. Atractivo diseño funcional.

Capacidad de encuadernación 143 hojas (3:1) / 318 hojas (2:1).

Dimensiones (Al x An x Pr): 470 x 400 x 315 mm.

Peso: 14,2 Kg.

NOVEDAD

Modelo	Capacidad de perforación	Tipo de perforación	Tamaño Max. Enc.	Referencia
MEC 23	25 hojas / 80 gr	Eléctrica	A 4	MEC46023
MEC 34	25 hojas / 80 gr	Eléctrica	A 4	MEC46034

ENCUADERNADORAS TERMICAS:

Ahorre tiempo y dinero, realizando encuadernaciones profesionales de hasta 300 - 400 hojas en menos de 1 minuto. Sencillos y rápidos equipos de excelente calidad para encuadernar sus informes, presentaciones, presupuestos, manuales, listas de precios...



RECOTHERM TB

Encuadernadora térmica de carpetas. Encuaderna en tan solo 40 segundos. Sistema de enfriamiento para reducir el tiempo de espera. Aviso acústico tras el tiempo de pre-calentamiento. Capacidad de encuadernación hasta 250 hojas. Diseño atractivo.

Modelo	Cap. Encuadernación	Tamaño Max. Enc.	Referencia
RECOTHERM TB	250 hojas / 80 gr	A 4	0000TB



RECOTHERM TB4

Encuadernadora térmica de carpetas. Sistema de vibración para que penetre la cola perfectamente. Encuaderna en tan solo 1 minuto. Ajuste automático lomo encuadernación. Sistema de enfriamiento para reducir el tiempo de espera. Aviso acústico tras el tiempo de pre-calentamiento. Capacidad de encuadernación hasta 400 hojas.

Dimensiones (Al x An x Pr): 540 x 215 x 260 mm.

Peso: 5,9 Kg.

Modelo	Cap. Encuadernación	Tamaño Max. Enc.	Referencia
RECOTHERM TB4	400 hojas / 80 gr	A 4	000TB4



MADE IN GERMANY

COPYBINDER 5

Encuadernadora térmica de lomerías. Tiempo de encuadernación 20 segundos. Acabado en lomo cuadrado. Lomerías de encuadernación de material lino 100%. Capacidad de encuadernación de hasta 330 hojas.

Dimensiones (Al x An x Pr): 588 x 283 x 355 mm.

Peso: 21 Kg.

Modelo	Cap. Encuadernación	Tamaño Max. Enc.	Referencia
COPYBINDER 5	330 hojas / 80 gr	A 4	113300

CONSUMIBLES RECOTHERM:

Unidades Caja

Cap. Hojas

CARPETAS RECOTHERM TRANSP. BLANCAS 1 Mm	100 und.	10	400401
CARPETAS RECOTHERM TRANSP. BLANCAS 3 Mm.	100 und.	30	415103
CARPETAS RECOTHERM TRANSP. BLANCAS 6 Mm.	100 und.	60	415106
CARPETAS RECOTHERM TRANSP. BLANCAS 9 Mm.	80 und.	90	415109
CARPETAS RECOTHERM TRANSP. BLANCAS 12 Mm.	80 und.	120	415112
CARPETAS RECOTHERM TRANSP. BLANCAS 15 Mm.	60 und.	150	415115
CARPETAS RECOTHERM TRANSP. BLANCAS 22 Mm.	60 und.	220	415122
CARPETAS RECOTHERM TRANSP. BLANCAS 30 Mm.	60 und.	300	415130

CONSUMIBLES COPY BINDER:

Unidades Caja

Cap. Hojas

LOMERAS A4 "S" BLACK - A	100 und.	30	NEG20S
LOMERAS A4 "S" BLACK - B	100 und.	80	NEG25S
LOMERAS A4 "M" BLACK - C	100 und.	130	NEG30M
LOMERAS A4 "M" BLACK - D	100 und.	180	NEG35M
LOMERAS A4 "L" BLACK - E	100 und.	230	NEG40L
LOMERAS A4 "L" BLACK - F	100 und.	330	NEG50L

Nota: Consultar otras medidas.

ENCOLADORAS DE COLA CALIENTE

Equipos profesionales para entornos de impresión Digital, artes gráficas...
Una encuadernación de alta robustez, calidad y estabilidad de sus componentes mecánicos y electrónicos para una amortización segura a largo plazo.



CE



Fresadora HM2 Fresadora HM1

LAMIBIND 340 HM1 / HM2

La encuadernadora LAMIBIND 340 es un equipo semiautomático de calidad, robusto y fiable y electrónica muy estable de amortización a largo plazo.

Su pantalla táctil facilita el trabajo al usuario obteniendo un acabado profesional. La mordaza de sujeción y el retorno del carro a su posición inicial son automáticos y su rodillo de encolado distribuye de forma perfecta la cola en todo el lomo del libro.

LAMIBIND 340 está disponible en dos modelos:

El **modelo HM1** dispone de rodillo dentado de fresado y un depósito de cola de aplicación de cola lateral por placa.

El **modelo HM2** dispone de cuchilla circular de fresado por "Milling" hasta 5 mm. de profundidad, extractor de virutas de papel y tanques separados de depósito de cola / encolado lateral.

Modelo	Tamaño encuadernación	Velocidad	Long. encuadernación	Referencia
LAMIBIND 340 HM1	A4 / A5...	290 / hora	340 mm	9007942
LAMIBIND 340 HM2	A4 / A5...	290 / hora	340 mm	9007943



CE



Fresadora HM2

LAMIBIND 420 HM2

La encuadernadora LAMIBIND 420 es un equipo semiautomático de calidad, robusto y fiable y electrónica muy estable de amortización a largo plazo.

Su pantalla táctil facilita el trabajo al usuario obteniendo un acabado profesional. La mordaza de sujeción y el retorno del carro a su posición inicial son automáticos y su rodillo de encolado distribuye de forma perfecta la cola en todo el lomo del libro. Dispone de un depósito de cola con capacidad de 2 kg. Sensor de cubiertas incorporado. Función "Standby".

LAMIBIND 420 dispone de cuchilla circular de fresado por "Milling" de hasta 5 mm. de profundidad, extractor de virutas de papel, sensor de cubierta y tanques separados de depósito de cola / encolado lateral y ajuste de posición del libro desde el teclado (Max. 10 Mm.)

Modelo	Tamaño encuadernación	Velocidad	Long. encuadernación	Referencia
LAMIBIND 420 HM2	A4 / A5...	450 / hora	420 mm	9010128



CE

LAMIBIND 2.000 EVA

La encuadernadora LAMIBIND 2000 EVA es un equipo semiautomático que permite encuadernar papeles offset, estucados...

La posición de la cuchilla de fresado inclinable mediante "Milling" mejora la preparación y raspado del lomo / fresado para un mejor encuadernado.

Dispone de pantalla táctil, sensor de cubierta, nivel de cola ajustable, carro automático, contador de ciclos, ajuste tiempo de apertura de mordaza (de 0 a 99 segundos) tanques de cola independientes para lomo y laterales, ajuste de profundidad de fresado de lomo hasta 5 mm.

Su calidad mecánica, electrónica y de encuadernación sumada a su gran robustez la hacen un equipo perfecto de amortización segura a largo plazo para centros de impresión digital y artes gráficas.

Modelo	Tamaño encuadernación	Velocidad	Long. encuadernación	Referencia
LAMIBIND 2000 EVA	A4 / A5...	290 / hora	340 mm	9010126

PLASTIFICADORAS DE CARTERAS:

Proteja y realce la imagen y durabilidad de sus documentos. Una completa gama de plastificadoras tanto de uso esporádico como intensivo para Oficinas, Escuelas, Universidades, Centros de impresión digital...



PL-220 / 320 / 320 Office Instant

Plastificadoras de carteras para uso en oficina con 2 o 4 rodillos térmicos. Panel de control fácil e intuitivo. Plastifica hasta 250 micras. Para tamaños de documentos A4 y A3. Sistema anti atascos "Auto Reverse". Ahorro de energía mediante la función "Sleep Mode". Velocidad hasta 500 mm/min.

Modelo	Ancho plastificado	Velocidad plastificado	Numero de rodillos	Tiempo espera	Referencia
PL-220	A 4	300 mm / min.	2	5 min.	2202
NPL-320	A 3	500 mm / min.	2	5 min.	3202
PI-320 INSTANT	A 3	550 mm / min.	4	1 min.	3204



PP-330 / PE-332 / 452 Educator

Plastificadoras de carteras para uso en oficina o centro de impresión con 4 rodillos térmicos. Panel de control fácil e intuitivo. Plastifica hasta 250 micras. Para tamaños de documentos A3 y A2. Plastifica fotos sin burbujas. Velocidad de hasta 690 mm/min.

Modelo PP-330 PROFESIONAL color gris.

Modelo	Ancho plastificado	Velocidad plastificado	Numero de rodillos	Tiempo espera	Referencia
PP-330 Prof.	A 3	560 mm / min.	4	5 min.	3304
PE-332 Educator	A 3	560 mm / min.	4	5 min.	3324
PE-452 Educator	A 2	690 mm / min.	4	5 min.	4524



PHS-330 / 450 High Speed

Plastificadoras profesionales de carteras para uso intensivo con 6 rodillos térmicos. Panel de control digital. Plastifica hasta 360 micras. Para tamaños de documentos A3 y A2. Plastifica fotos sin burbujas. Sistema anti atascos "Autoreverse Mode". Velocidad de hasta 2.000 mm/min.

Modelo	Ancho plastificado	Velocidad plastificado	Numero de rodillos	Tiempo espera	Referencia
PHS-330	A 3	2.000 mm / min.	6	5 min.	3306
PHS-450	A 2	2.000 mm / min.	6	5 min.	4506

CONSUMIBLES:

	Micras	Unidades Caja	Medida (mm)	Referencia
CARTERAS DE PLASTIFICAR A4	75	100 und.	216 x 330	BB075216303
CARTERAS DE PLASTIFICAR A4	125	100 und.	216 x 330	BB125216303
CARTERAS DE PLASTIFICAR A4	175	100 und.	216 x 330	BB175216303
CARTERAS DE PLASTIFICAR A3	75	100 und.	330 x 426	BB075303426
CARTERAS DE PLASTIFICAR A3	125	100 und.	330 x 426	BB125303426
CARTERAS DE PLASTIFICAR A3	175	100 und.	330 x 426	BB175303426
CARTERAS DE PLASTIFICAR A2	75	50 und.	426 x 600	BB075426600
CARTERAS DE PLASTIFICAR A2	125	50 und.	426 x 600	BB125426600
CARTERAS DE PLASTIFICAR A2	175	50 und.	426 x 600	BB175426600

Nota: Consultar otros consumibles de plastificadoras

PLASTIFICADORAS Y LAMINADORAS DE BOBINA:

Equipos robustos de excelente diseño, rendimiento y fiabilidad para plastificar, laminar y montar en frío o caliente.

Para uso en entornos de oficina, centros de impresión Digital, Artes gráficas, centros de fotografía...



MATRIX DUO DH-460 / 650

Un mismo equipo para el Plastificado y Laminado. Sólida construcción metálica. Panel de control con regulador de temperatura que ofrecerá un nivel de calor estable durante el proceso de plastificado / Laminado. Regulador de velocidad digital. Sistema "Anti Curl" que evitará el "rizo" del laminado de documentos finos. Capacidad de carga de bobinas de hasta 1000 metros. Rodillos de silicona de alta calidad. Bandeja de protección que evita acceder al conjunto de rodillos. Madriles de plastificado y laminado de 25, 57 y 77 mm (57 standard) Mesa de alimentación con guía de alineación. Brazos de soporte de bobina extensibles que permiten hasta 1 metro de rollo.

Dimensiones (DH-460: 720 x 480 x 400 mm

Peso: 45 Kg.

Dimensiones (DH-650: 960 x 480 x 400 mm

Peso: 55 Kg.

Modelo	Ancho de plastificado	Velocidad de plastificado	Rango temperatura	Referencia	
DUO DH-460	460 mm	1.400 mm/min.	0 - 140°	DH460300	
MESA - PERFORADOR	460 mm	M90300	P90300	334,22 €	
DUO DH-650	650 mm	1.600 mm/min.	0 - 140°	DH650300	
MESA - PERFORADOR	650 mm	M100300	P100300	377,10 €	



EASYMOUNT EMS-650 / EM-720

Laminadora / montadora de bobina en frío. Robusta estructura metálica con panel de uso / Led. Ajuste de presión. Hasta 15 mm. de grosor. Controles de velocidad y temperatura fáciles e intuitivos. Sensor para de emergencia / seguridad. Reverse Mode. Pedal incluido. Anchos de laminado de 650 y 720 mm. Recomendada para copisterías, centros de impresión digital, centros de fotografía... etc. ..

Dimensiones (EMS-650: 850 x 300 x 470 mm

Peso: 33 Kg.

Dimensiones (EMS-720: 940 x 650 x 1250 mm

Peso: 65 Kg.

Modelo	Ancho de plastificado	Velocidad de plastificado	Rango temperatura	Referencia	
EMS-650	650 mm	5 m/min.	Frío	EMS00650C	
EM-720	720 mm	3 m/min.	Frío	EM000720C	



EASYMOUNT Sing Cold & Hot

Laminadoras / montadoras de bobina en frío / caliente. Robusta estructura metálica con panel de uso / Led. Ajuste de presión. Hasta 25 mm. de grosor. Controles de velocidad y temperatura fáciles e intuitivos. Bandeja de alimentación desplegable y unidad recolectora integrada facilitando enormemente el plastificado de gráficos a cara única o de rodillo a rodillo.

Sensor para de emergencia / seguridad. Reverse Mode. Pedal incluido. Anchos de laminado de 1400 y 1600 mm.

Easymount® Sign es recomendada para copisterías, centros de impresión digital, artes gráficas, centros de fotografía... etc. Ideal para trabajos tales como banners, posters, cartelería, fotografías, vinilos, etc.

Modelo	Max. Ancho film	Velocidad	Grosor Max.	Diametro Rodillo	Temperatura	Referencia	
EASYMOUNT EMS-1400C	1.420 mm	5m/min	25 mm	130 mm	FRIO	EMS01400C	
EASYMOUNT EMS-1600C	1.620 mm	5m/min	25 mm	130 mm	FRIO	EM001600C	
EASYMOUNT EMS-1400H	1.420 mm	5m/min	25 mm	130 mm	0 A 45°	EMS01400H	
EASYMOUNT EMS-1600H	1.620 mm	5m/min	25 mm	130 mm	0 A 45°	EMS01600H	

Nota: Consultar consumibles en diversas medidas y tipos de bobinas.

LAMINADORAS GRAN FORMATO EN FIO:

Equipos de excelente diseño, rendimiento y fiabilidad para laminar en frío.



EASYMOUNT Cold

Laminadoras / montadoras de bobina en frío. Robusta estructura metálica con panel de regulación de temperatura y velocidad Digital. Ajuste de presión. Hasta 25 mm. de grosor.

Controles de velocidad y temperatura fáciles e intuitivos. Bandeja de alimentación desplegable y unidad recolectora integrada facilitando enormemente el plastificado de gráficos a cara única o de rodillo a rodillo.

Sensor para de emergencia / seguridad. Reverse Mode. Pedal incluido. Anchos de laminado de 1200, 1400 y 1600 mm.

Easymount® es recomendada para copisterías, centros de impresión digital, artes gráficas, centros de fotografía... etc. Ideal para trabajos tales como banners, posters, cartelaría, fotografías, vinilos, etc.

Modelo	Max. Ancho film	Velocidad	Grosor Max.	Diametro Rodillo	Temperatura	Referencia
EASYMOUNT 1200C	1.200 mm	6m/min	25 mm	112 mm	FRIO	EM001200C
EASYMOUNT 1400C	1.400 mm	6m/min	25 mm	112 mm	FRIO	EM001400C
EASYMOUNT 1600C	1.600 mm	6m/min	25 mm	112 mm	FRIO	EM001600C

Nota: Consultar consumibles en diversas medidas y tipos de bobinas.



EASYMOUNT Single Hot

Laminadoras / montadoras de bobina en frío. Robusta estructura metálica con panel de regulación de temperatura y velocidad Digital. Ajuste de presión. Hasta 25 mm. de grosor.

Controles de velocidad y temperatura fáciles e intuitivos. Bandeja de alimentación desplegable y unidad recolectora integrada facilitando enormemente el plastificado de gráficos a cara única o de rodillo a rodillo.

Sensor para de emergencia / seguridad. Reverse Mode. Pedal incluido. Anchos de laminado de 1200, 1400, 1600 y 2100 mm.

Easymount® es recomendada para copisterías, centros de impresión digital, artes gráficas, centros de fotografía... etc. Ideal para trabajos tales como banners, posters, cartelaría, fotografías, vinilos, etc

Modelo	Max. Ancho film	Velocidad	Grosor Max.	Diametro Rodillo	Temperatura	Referencia
EASYMOUNT 1200SH	1.200 mm	6m/min	25 mm	112 mm	0-60°	EM001200SH
EASYMOUNT 1400SH	1.400 mm	6m/min	25 mm	112 mm	0-60°	EM001400SH
EASYMOUNT 1600SH	1.600 mm	6m/min	25 mm	130 mm	0-60°	EM001600SH
EASYMOUNT 2100SH	2.100 mm	6m/min	25 mm	130 mm	0-60°	EMS02100SH

Nota: Consultar consumibles en diversas medidas y tipos de bobinas.

HENDIDORAS - MICROPERFORADORAS - PLEGADORAS:

Equipos metálicos de excelente robustez y durabilidad. Manuales y eléctricos – de alimentación semiautomática y automática por succión que le permitirán hendir, microperforar y plegar sus cubiertas de libros, menús, postales, tickets...



MAGNUM MCR 35 / 46

Hendidora de construcción metálica y larga duración. Adecuada para realizar hendidos en libros, calendarios, menús, tarjetas, tickets, felicitaciones, etc. Profundidad del hendido 0,4 mm.

Modelo MCR35 para formato A3+. Modelo MCR46 para formato SRA2.

Dimensiones (Al x An x Pr): MCR 35 600 x 385 x 125 mm - MCR 46 600 x 495 x 125 mm.

Peso: MCR35 (8,8 Kg) MCR46 (11 Kg).

Modelo	Acondicionamiento	Grosor máximo	Ancho de hendido	Referencia
MCR-35	Manual	350 - 400 gr	1,3 mm	MCR35300
MCR-46	Manual	350 - 400 gr	1,3 mm	MCR46300



MAGNUM MCR 35 E / 46 E

Hendidora eléctrica de construcción metálica y larga duración. Adecuada para realizar hendidos en libros, calendarios, menús, tarjetas, tickets, felicitaciones, etc. Profundidad del hendido 0,5 mm.

Modelo MCR 35E para formato A3+. Modelo MCR 46E para formato SRA2.

Dimensiones (Al x An x Pr): MCR 35E 600 x 385 x 125 mm - MCR 46E : 700 x 535 x 240 mm.

Peso: MCR 35E (25 Kg) MCR 46E (30 Kg)

Modelo	Acondicionamiento	Grosor máximo	Ancho de hendido	Referencia
MCR-35 E	Eléctrica	350 - 400 gr	1,3 mm	MCR35E300
MCR-46 E	Eléctrica	350 - 400 gr	1,3 mm	MCR46E300



MULTIGRAF TOUCHLINE CF-375

Plegadora hendidora de alimentación por succión. Detector de doble documento. Capacidad de alimentación de 180 Mm. Ajuste automático profundidad de Hendido y presión de los rodillos de plegado. Barra de perforación horizontal con 6 ruedas de perforado verticales y corte longitudinal (opcionales). Hasta 20 líneas de hendido. Velocidad hasta 6.000 documentos hora. 500 memorias de trabajo individual (aire, gramaje de papel, medidas de plegado, profundidad de hendido.... Medidas de papel / material desde 375 Mm. hasta 650 Mm. (opción de hasta 1050 mm). Pantalla táctil.

Dimensiones (Al x An x Pr): 1.800 x 600 x 1.200 mm

Peso: 158 kg.



Modelo	Acondicionamiento	Grosor máximo	Ancho de hendido	Referencia
MULTIGRAF TOUCHLINE CF-375	Eléctrico	de 60 hasta 400 gr	1 mm	CF-375501

GRAPADORAS Y PERFORADORAS:

Robustos equipos de grapado en grapa plana procesan a la vez hasta 60-65 hojas de forma rápida y sin esfuerzo. El perforado manual de 2 y 4 agujeros para uso intensivo en oficinas, centros de impresión y artes gráficas.



IDEAL 8520 / 8560

Grapadoras eléctricas para grapado en silencio y sin esfuerzo. Activación manual o automática de la operación de grapado. Capacidad de grapado de 20 hojas (8520) y 65 hojas (8560) (70 g / m²). Grapado plano patentado. Cartuchos para 2000 y 5000 grapas planas. Tope ajustable hasta 3.18 mm. Adaptador de corriente y cartucho de grapas incluido.

Dimensiones (8520) (Al x An x Pr): 100 x 90 x 166 mm.

Peso: 0,64 kg.

Dimensiones (8560) (Al x An x Pr):112 x 100 x 215 mm.

Peso: 1,4 kg.



Modelo	Unidades - grapas por cartucho	Capacidad de grapado Papel, 70 g/m ²	Referencia	
IDEAL 8520	2000	20 Hojas	85200011	
IDEAL 8560	5000	65 Hojas	85600011	
CONSUMIBLES:	GRAPAS PARA GRAPADORA IDEAL 8520 (5 X 2000 GRAPAS)		9000852	
	GRAPAS PARA GRAPADORA IDEAL 8550 (5 X 5000 GRAPAS)		9000855	
	GRAPAS PARA GRAPADORA IDEAL 8560 (5 X 5000 GRAPAS)		9000856	



CLAVEX 106E

Grapadora **CLAVEX 106**. Grapadora eléctrica para grapado en plano y caballete, ideal para confeccionar revistas. Accionamiento con topes de disparo automático o pedal eléctrico. Puede utilizar grapa plana y omega (archivo) cambiando el cabezal. Posibilidad de conexión de 2 máquinas en línea (con kit de conexión opcional)



Modelo	Tipo de grapado	Capacidad de grapado Papel, 80 g/m ²	Referencia	
CLAVEX 106E	Grapado plano y revista	40 Hojas	106E300	
ACCESORIOS	CABEZAL GRAPA PLANA		CP300	
	CABEZAL GRAPA OMEGA		CO300	
	KIT UNIÓN DOS GRAPADORAS 106E		KU300	
CONSUMIBLES:	GRAPAS PARA 105 Y 106 E CAJA DE 5.000uds. 26/6		266300	
	GRAPAS PARA 105 Y 106 E CAJA DE 5.000uds. 26/ 8		268300	
	GRAPAS OMEGA PARA 106 E CAJA DE 5.000uds. RI 26/6		RI6300	



IDEAL 8570

Perforadora manual de alto rendimiento. Alta capacidad con orificios de hasta 35 mm o aproximadamente 400 hojas (papel de 70 g / m²). Los discos reemplazables garantizan un óptimo funcionamiento. Sistema de auto-centrado. Posibilidad de realizar 2 o 4 agujeros. Fácil sustitución de las brocas. Recipiente de recogida transparente. Color : gris. Dimensiones (Al x An x Pr): 540 x 260 hasta 490 x 420 mm. Peso: 8 kg.



Modelo	Altura máxima	Capacidad de perforación Papel, 70 g/m ²	Tamaño papel	Referencia	
IDEAL 8570	35 mm	400 Hojas	148-457 mm	85700000	
CONSUMIBLES:	1 JUEGO DE BROCAS PARA IDEAL 8570 (2 unidades)			9000651	
	1 JUEGO DE REPOSABROCAS PARA IDEAL 8570 (10 unidades)			9000652	



TALDROS ELÉCTRICOS DE BROCA HUECA



UCHIDA VS20

Sistema de perforación eléctrico de broca hueca. Permite perforar hasta 550 hojas a la vez. Margen posterior ajustable de 6 a 35 mm. Ancho máximo del papel 376 mm. Ajuste de altura de broca manual. Sistema de autocentrado. Recipiente para recortes. Mesa de trabajo 253 x 180 mm. Made in Japan
Potencia motor: 180 W.
Dimensiones: 290 x 300 x 465 mm.
Peso: 9 kg.

Modelo	Capacidad de perforación	Número de taldros	Diámetro broca	Referencia	
UCHIDA VS20	50 mm	2	4, 5, 5.5, 6	VS20300	



UCHIDA VS25

Sistema de perforación de broca hueca. Permite perforar hasta 550 hojas a la vez. Margen posterior ajustable de 6 a 35 mm. Ancho máximo del papel 376 mm. Selección de la distancia entre orificios mediante barra de preprogramación. Ajuste de altura de broca manual. Sistema de autocentrado. Barra pisón de fijación del papel. Recipiente para recortes. Mesa de trabajo: 480 x 260 mm. Made in Japan
 Potencia motor: 180 W.
 Dimensiones: 290 x 300 x 425 mm.
 Peso: 14 kg.

Modelo	Capacidad de perforación	Número de taladros	Diámetro broca	Referencia	
UCHIDA VS25	50 mm	Múltiples	4, 5, 5.5, 6	VS25300	



UCHIDA VS55

Sistema de perforación de broca hueca. Permite perforar hasta 550 hojas a la vez. Margen posterior ajustable de 6 a 35 mm. Ancho máximo del papel 376 mm. Selección de la distancia entre orificios mediante barra de preprogramación. Ajuste de altura de broca manual. Sistema de autocentrado. Barra pisón de fijación del papel. Recipiente para recortes. Mesa de trabajo: 480 x 260 mm. Made in Japan
 Potencia motor: 200 W.
 Dimensiones: 480 x 430 x 685 mm.
 Peso: 30 kg.

Modelo	Capacidad de perforación	Número de taladros	Diámetro broca	Referencia	
UCHIDA VS55	50 mm	Múltiples	2 a 13	VS55300	



UCHIDA VS200

Taladora para papel de 2 brocas, dispone de dos cabezales dobles sincronizados. Margen posterior ajustable de 5 a 60 mm. Ancho máximo del papel 420 mm. Selección de la distancia entre orificios mediante barra de preprogramación. Guías universales de centrado de papel. Barra de fijación de papel. Sistema de autocentrado. Made in Japan.

Potencia motor: 300 W.
Dimensiones: 570 x 753 x 930 mm.
Peso: 65 kg.

Modelo	Capacidad de perforación	Número de taladros	Diámetro broca	Referencia
UCHIDA VS200	50 mm	Múltiples	2 a 13	VS200300



UCHIDA LA EX4

Taladradora con 4 brocas y cabezales independientes. Es la más completa de toda la gama. Sus cabezales se mueven a una velocidad ajustable gracias a su potente motor. Margen posterior ajustable de 5 a 65 mm. Su diseño es cómodo y seguro y permite el accionado por doble botonera o pedal. Made in Japan.

Potencia motor: 1.5 kW.
Dimensiones: 1220 x 660 x 1370 mm.
Peso: 220 kg.

Modelo	Capacidad de perforación	Número de taladros	Diámetro broca	Referencia
UCHIDA LA EX4	65 mm	Múltiples	2 a 14	EX4300

BROCAS Y ACCESORIOS	Longitud útil	Unidades venta	Referencia	PVP unidad
Brocas Uchida 2.0 mm	22 mm	Paquete de 5 brocas	B2.0300	
Brocas Uchida 2.5 mm	22 mm	Paquete de 5 brocas	B2.5300	
Brocas Uchida 3.0 mm	32 mm	Paquete de 5 brocas	B3.0300	
Brocas Uchida 3.5 mm	32 mm	Paquete de 5 brocas	B3.5300	
Brocas Uchida 4.0 mm	42 mm	Paquete de 5 brocas	B4.0300	
Brocas Uchida 4.5 mm	42 mm	Paquete de 5 brocas	B4.5300	
Brocas Uchida 5.0 mm	52 mm	Paquete de 5 brocas	B5.0300	
Brocas Uchida 5.5 mm	52 mm	Paquete de 5 brocas	B5.5300	
Brocas Uchida 6.0 mm	22 mm	Paquete de 5 brocas	B2.0300	
Brocas Uchida 6.5 mm	22 mm	Paquete de 5 brocas	B2.5300	
Brocas Uchida 7.0 mm	32 mm	Paquete de 5 brocas	B3.0300	
Brocas Uchida 8.0 mm	32 mm	Paquete de 5 brocas	B3.5300	
Brocas Uchida 9.0 mm	42 mm	Paquete de 5 brocas	B4.0300	
Brocas Uchida 10 mm	42 mm	Paquete de 5 brocas	B4.5300	
Brocas Uchida 11 mm	52 mm	Paquete de 5 brocas	B5.0300	
Brocas Uchida 12 mm	52 mm	Paquete de 5 brocas	B5.5300	
Brocas Uchida 13 mm	32 mm	Paquete de 5 brocas	B3.0300	
Brocas Uchida 14 mm	32 mm	Paquete de 5 brocas	B3.5300	
BASE TALADRO PAQUETE 10 UNIDADES				
Afilabrocas VS25				
Afilabrocas VS55				
Piedra para afilar				

PLEGADORAS DE FRICCIÓN Y SUCCIÓN:

Una gama de Plegadoras de Fricción y succión que le ayudará a llevar a cabo el plegado de sus cartas, facturas, folletos... de forma rápida y efectiva tanto en entornos de oficina como en centros de manipulado que requieran una alta velocidad y capacidad de trabajo.



IDEAL 8306

Plegadora de documentos compacta con 4 tipos de plegado diferentes y salida escalonada que evita que se mezclen las piezas ya plegadas. Alimentador desplegable con capacidad de 150 hojas. Fácil ajuste de los tipos de plegado. Display digital con indicadores. Contador de unidades progresivo y regresivo. Maquina de sobremesa sin ajustes. Máximo formato A4 o 16".

Dimensiones (Al x An X Pr): 422 x 745 x 360 mm.
Peso: 15 Kg.



Modelo	Velocidad de plegado	Tipos de plegados	Medida del documento	Gramaje	Referencia
IDEAL 8306	150 Pleg /min.	Multiples	Max. A4 o 16"	60-120 gr	83050011



MAC 20-F

Plegadora de documentos profesional con 6 tipos de plegado diferentes y salida escalonada que evita que se mezclen las piezas ya plegadas. Alimentador desplegable con capacidad de 500 hojas. Fácil ajuste de los tipos de plegado. Display digital con indicadores. Contador de unidades progresivo y regresivo. Maquina de sobremesa robusta y sin ajustes. Máximo formato A3

Dimensiones (Al x An X Pr): 422 x 745 x 360 mm.
Peso: 29 Kg.



Modelo	Velocidad de plegado	Tipos de plegados	Medida del documento	Gramaje	Referencia
MAGNUM PF-200	10.000 Pleg /h.	Multiples	Max. A3	45-140 gr	000200



IDEAL 8324

Poderosa plegadora de oficina para A4 con preselección rápido de plegado. Contador con display digital de 4 dígitos. Velocidad hasta 7.000 plegados/h. Capacidad de carga: 350 hojas. Plegados en tríptico, diptico, zig – zag y doble paralelo . Formato de papel: hasta A4. Gramaje 65 - 130g/ m2. Alimentación en "taco" sin escalonado de papel. Paro automático con señal óptica y acústica.

Dimensiones (Al x An X Pr): 455 mm x 580 mm x 332 mm
Peso: 21 Kg.



Modelo	Velocidad de plegado	Tipos de plegados	Medida del documento	Gramaje	Referencia
IDEAL 8324	7.000 Pleg /h.	Multiples	Max. A4	hasta 130 gr	i8324300



IDEAL 8335

Plegadora de alto rendimiento para formatos hasta A3. Display digital de 4 dígitos. Sistema de reducción de ruido. Capacidad de carga: 500 hojas. Plegados en tríptico, díptico, zig – zag, doble paralelo y tipo ventana. Formato de papel: hasta A3+. Gramaje 50 - 210 g/m2. Alimentación en “taco” sin escalonado de papel. Paro automático con señal óptica y acústica.

Dimensiones (Al x An X Pr): 610 mm x 520 mm x 1020 mm
Peso: 27 Kg.



Modelo	Velocidad de plegado	Tipos de plegados	Medida del documento	Gramaje	Referencia
IDEAL 8335	14.000 Pleg /h.	Multiples	Max. A3	hasta 210 gr	I8335300N



IDEAL 8345

Plegadora de alta gama Máquina totalmente automática compacta y de sobremesa. Velocidad variable hasta 104.400 plegados/h. Capacidad de carga: 500 hojas. Pantalla táctil y a color función de memoria. Plegados en tríptico, díptico, zig – zag, doble paralelo, tipo ventana y plegado en cruz. Formato de papel: hasta A3. Gramaje hasta 230 g/m2. Alimentación en “taco” sin escalonado de papel. Opción de hendido y microperforado

Dimensiones (Al x An X Pr): 510 mm x 545 mm x 1020 mm
Peso: 29,5 Kg.



Modelo	Velocidad de plegado	Tipos de plegados	Medida del documento	Gramaje	Referencia
IDEAL 8345	14.400 Pleg /h.	Multiples	Max. 300x 432 mm	hasta 230 gr	I8345300



MULTIGRAF FOLDMASTER FM-200

Plegadora modular de alimentación por fricción (FM-200) o alimentación por succión (SM-200). Panel de control sencillo e intuitivo. Selección de los tipos de plegado sin ajustes. Disponible con 2 y 4 bandejas de plegado. Hasta 99 Memorias de trabajo. Medidas estándar de documentos pre-programadas (A5-A4-A3...). Máximo formato: (FM-200) 350 x 650 mm (A3), (SM-200) 450 x 650 mm (A2). Detector de doble documento (opcional). Hasta 30.000 plegados/hora par documentos A4. Máquina robusta de fabricación suiza.

Dimensiones: 1.300 x 550 mm.
Peso: 90 Kg.



Modelo	Velocidad de plegado	Tipos de plegados	Medida del documento	Gramaje	Referencia
FM-200	30.000 Pleg/h.	Multiples	Max. 450 x 650 mm	40-240 gr	235.122-250



PLEGADORAS GRAPADORAS Y ALZADORAS:

Equipos modulares, robustos y flexibles para la confección de todos sus catálogos, listas de precios, revistas, libros de instrucciones de forma rápida y efectiva.



IDEAL 8590

La plegadora-grapadora Ideal 8590 está especialmente indicada para aquellos centros con tiradas cortas y repetitivas. Un equipo compacto y fácil de usar que puede grapar hasta 16 hojas. Dispone de memorias para los formatos más habituales (A3, A4, A5...) pudiendo programarse otras medidas deseadas. Realiza también grapado en esquina, lateral y opción solo plegado.

Dimensiones (Al x An x Pr): 400 x 500 x 500 mm.
Peso: 25 Kg.



Modelo	Capacidad plegado	Velocidad	Medida Max / Min.	Referencia
IDEAL 8590	16 Hojas	800 Juegos/hora	110x210 / 330x468mm	85900011
CONSUMIBLES:	GRAPAS PARA IDEAL 8590			CON-800001



PLOCKMATIC BM-60

La plegadora-grapadora BM-60 está especialmente indicada para aquellos centros con tiradas cortas o largas de producción. Un equipo modular compacto y fácil de usar. También puede ser usado en entornos de oficina y centros de impresión digital. Puede realizar grapado en esquina o 2 laterales. Retardo para adecuar la velocidad del equipo a la del usuario. Adecuada para catálogos, revistas, cuadernillos...

Dimensiones (Al x An x Pr): 520 x 580 x 530 mm.
Peso: 45 Kg.



Modelo	Capacidad plegado	Velocidad	Medida Max / Min.	Referencia
PLOCKMATIC BM-60	22 Hojas	1.800 Juegos/hora	138x120 / 338x458mm	6008000
Mesa soporte opcional	Mesa con ruedas con altura cómoda de trabajo			M600800
Bandeja de salida standar	Hay que escoger entre la bandeja de salida standar o eléctrica			SS600800
Bandeja de salida eléctrica	Hay que escoger entre la bandeja de salida standar o eléctrica			SE600800
CONSUMIBLES:	GRAPAS PARA PLOCKMATIC BM-60 / 61			CON-880001



PLOCKMATIC BM-60 + PL-104 Squarefold

La plegadora-grapadora BM-60 está especialmente indicada para aquellos centros con tiradas cortas o largas de producción. Un equipo modular compacto y fácil de usar. También puede ser usado en entornos de oficina y centros de impresión digital. El módulo PL 104 SQF permite un acabado profesional dejando el lomo cuadrado. Puede realizar grapado en esquina o 2 laterales. Retardo para adecuar la velocidad del equipo a la del usuario. Adecuada para catálogos, revistas, cuadernillos...



Modelo	Capacidad plegado	Velocidad	Medida Max / Min.	Referencia
PLOCKMATIC PL-104	22 Hojas	1.800 Juegos/hora	138x120 / 338x458mm	1704000
PLOCKMATIC BM-60 + PL-104	22 Hojas	1.800 Juegos/hora	138x120 / 338x458mm	1708000
CONSUMIBLES:	GRAPAS PARA PLOCKMATIC BM-60 / 61			880001



PLOCKMATIC C-510 + BM-61 + PL-104

Sistema de alzado compuesto por alzadora de 10 bandejas. Plegadora grapadora Plockmatic BM-61 y PL-104 Squarefold (Acabado lomo cuadrado). La alzadora Plockmatic junto a la plegadora grapadora está especialmente indicada para aquellos centros con un volumen medio-alto de trabajo. Un equipo compacto y fácil de usar. También puede ser usado en entornos de oficina y centros de impresión digital. El módulo PL 104 SQF permite un acabado profesional dejando el lomo cuadrado. Las diferentes versiones de las alzadoras 510 provistas de aire o con selección de número de hojas por alimentador convertirán a este equipo en el aliado perfecto de sus impresoras y duplicadoras. Dimensiones (Al x An x Pr): 1.755 x 550 x 550 mm
Peso: 108 kg.



Modelo	Capacidad plegado	Velocidad	Medida Max / Min.	Referencia
PLOCKMATIC C-510	28 Hojas	7.000 Juegos/hora	210x120 / 320x457mm	C-510300
PLOCKMATIC BM-61	22 Hojas	1.800 Juegos/hora	138x120 / 338x458mm	6008001
PLOCKMATIC PL-104	22 Hojas	1.800 Juegos/hora	138x120 / 338x458mm	1704000
CONSUMIBLES:	GRAPAS PARA PLOCKMATIC BM-60 / 61			880001



PLOCKMATIC BM-350

La plegadora grapadora BM-350 dispone de un sistema patentado de posicionamiento de grapado que permite al operador ajustar la posición de la grapa y del plegado desde la pantalla. El ajuste fino se puede realizar en cualquier momento del proceso para obtener la máxima productividad. La nueva tecnología de plegado patentado permite optimizar la producción sin ajustes manuales para lograr el mejor resultado posible. Los nuevos cabezales de grapado son más robustos y prácticamente carecen de mantenimiento. El equipo dispone en opción de guillotina frontal para cortar el frente y evitar el efecto escalonado que se produce al plegar muchas hojas.

Modulos opcionales:

FTR: Guillotina frontal para dejar el folleto con un acabado perfecto.

PL-104: Acabado de lomo cuadrado permite que la impresión en el lomo se lea bien.

AF-602 :Alimentador de portadas.

Para uso en impresión digital, copisterías, artes gráficas, centros de fotografía, etc...

Modelo	Capacidad grapado	Capacidad Plegado	Medida Max / Min.	Referencia
PLOCKMATIC BM-350	35 Hojas	35 Hojas	206x275 / 330x457mm	6008000
CONSUMIBLES:	GRAPAS PARA PLOCKMATIC BM-350 (Pack 3 Unid.)			760023



PLOCKMATIC BM-500

La plegadora grapadora BM-500 dispone de un sistema patentado de posicionamiento de grapado que permite al operador ajustar la posición de la grapa y del plegado desde la pantalla. El ajuste fino se puede realizar en cualquier momento del proceso para obtener la máxima productividad. La nueva tecnología de plegado patentado permite optimizar la producción sin ajustes manuales para lograr el mejor resultado posible. Los nuevos cabezales de grapado son más robustos y prácticamente carecen de mantenimiento. El equipo dispone en opción de guillotina frontal para cortar el frente y evitar el efecto escalonado que se produce al plegar muchas hojas.

Opcionalmente puede incorporar el módulo PL-104, acabado de lomo cuadrado (squarefold) permite que la impresión en el lomo se lea correctamente, facilita y aporta al documento un acabado profesional.

Incorporar una portada, procedente de un proceso de impresión diferente, no es problema incorporando el módulo AF-602 que se suministra de forma opcional.

Para uso en impresión digital, copisterías, artes gráficas, centros de fotografía, etc...

Modelo	Capacidad grapado	Capacidad Plegado	Medida Max / Min.	Referencia
PLOCKMATIC BM-500	50 Hojas	35 hojas	206x275 / 330x457mm	6008001
CONSUMIBLES:	GRAPAS PARA PLOCKMATIC BM-500 (Pack 3 Unid.)			760023

ENSOBRADORAS:

La más amplia gama de ensobradoras de la mano del número uno mundial en sistemas para la gestión y manipulado de su correspondencia.



NEOPOST DS-35 (2)-(2,5)

Plegadora ensobrador compacta de sobremesa con 2 configuraciones disponibles. Dos alimentadores de documentos o dos alimentadores de documentos y uno de anexos. El asistente perfecto en la oficina, sin ajustes. Tecnología "Secure N' feed" el detector de doble documento que integra cada alimentador y garantiza que cada sobre contienen la documentación correcta. Admite diversos formatos de documentos (A4 - A5 - 12" - trípticos - dípticos y targetones). Admite sobres de tamaño estándar C6/5 ó Americano y C5 o cuartilla. Pliega, ensobra y cierra el sobre. Fácil acceso al recorrido de los documentos y sobres. Salida receptora de sobres de gran capacidad. Pantalla táctil a color con textos en castellano. Capacidad de plegado conjunto de 5 hojas. Solicite información o una DEMOSTRACIÓN SIN COMPROMISO.

Modelo	Alimentadores	Memorias de trabajo	Formato de sobres	Detector doble documento	Referencia
NEOPOST DS-35 (2)	2	15	Hasta C5	Si	A0018512
NEOPOST DS-35 (2,5)	3	15	Hasta C5	Si	4151300V



NEOPOST DS-63 (1)-(1,5)-(2)-(2,5)

Plegadora ensobrador de sobremesa con 4 configuraciones disponibles. Tecnología "Secure N' feed" el detector de doble documento que integra cada alimentador y garantiza que cada sobre contienen la documentación correcta. Admite diversos formatos de documentos (A4 - A5 - 12" - trípticos - dípticos y targetones). Admite sobres de tamaño estándar C6/5 ó Americano y C5 o cuartilla. Pliega, ensobra y cierra el sobre. Fácil acceso al recorrido de los documentos y sobres. Pantalla táctil a color con textos en castellano. Capacidad de plegado conjunto de 5 hojas POWEFOLD. Alimentación múltiple desde cada alimentador. Ensobrador con sistema de lectura inteligente OMR (con plegado conjunto de los documentos). Diferentes tipos de plegado. Admite grupos de hojas grapadas. Solicite información o una DEMOSTRACIÓN SIN COMPROMISO.

Modelo	Alimentadores	Memorias de trabajo	Formato de sobres	Load & Go	Referencia
NEOPOST DS-63 (1)	1	15	Hasta C5	Si	A0003261
NEOPOST DS-63 (1,5)	2	15	Hasta C5	Si	A0003272
NEOPOST DS-63 (2)	2	15	Hasta C5	Si	A0003283
NEOPOST DS-63 (2,5)	3	15	Hasta C5	Si	A0003295



NEOPOST DS-75i Expert / Special

Plegadora ensobrador compacta de sobremesa con 2 configuraciones disponibles. Máxima facilidad de uso mediante su sistema "Load & Go". Alimentadores flexibles para trabajar con diferentes formatos de papel. Admite diversos formatos de documentos (A4 - A5 - 12" - trípticos - dípticos y targetones). Puede trabajar con los sobres de tamaño estándar C6/5 ó Americano y C5 o cuartilla. Pliega, ensobra y cierra el sobre. Fácil acceso al recorrido de los documentos y sobres. Bajo nivel de ruido. Sistema de lectura OMR y BCR opcional. Pantalla táctil a color. Capacidad de plegado conjunto de hasta 10 hojas. Tecnología Secure N' feed (detector de doble documento). Solicite información o una DEMOSTRACIÓN SIN COMPROMISO.

Modelo	Alimentadores	Memorias de trabajo	Formato de sobres	Load & Go	Referencia
NEOPOST DS-75 Exp.	3	25	Hasta C5	Si	2891749N
NEOPOST DS-75 Spc.	3	25	Hasta C5	Si	2891739C



NEOPOST DS-90i

Plegadora ensobradora modular de sobremesa . Modular a 2,4,6 y 7 alimentadores. Máxima facilidad de uso gracias al sistema Load & Go. Alimentadores flexibles para trabajar con diferentes formatos de papel. Alimentación múltiple de documentos con plegado conjunto de los mismos. Formatos de sobre americano y cuartilla además de otros tamaños intermedios. Display táctil en castellano. Diferentes tipos de plegado. Capacidad de plegado de hasta 10 hojas. Opción de lectura inteligente OMR, BCR y 2D - Datamatrix. Tecnología Secure N feed (detector de doble documento). Solicite información o una DEMOSTRACIÓN SIN COMPROMISO.

Modelo	Alimentadores	Memorias de trabajo	Formato de sobres	Sistema modular	Referencia
NEOPOST DS-90 i	Hasta 7	25	Hasta C5	Si	CONSULTAR



NEOPOST DS-150 / 180

Plegadora ensobradora de documentos modular de sobremesa. Alimentación múltiple de documentos con plegado conjunto. Detección automática de doble documento. Alimentación múltiple de documentos con plegado conjunto de los mismos. Formatos de sobre americano y cuartilla además de otros tamaños intermedios. Display táctil con textos en castellano. Diferentes tipos de plegado: carta, zig - zag, simple, doble paralelo. Capacidad de plegado de hasta 8 hojas. Opción de lectura inteligente OMR, BCR. Solicite información o una DEMOSTRACIÓN SIN COMPROMISO.

Modelo	Alimentadores	Memorias de trabajo	Formato de sobres	Sistema modular	Referencia
NEOPOST DS-150	Hasta 9	20	Hasta C5	Si	CONSULTAR
NEOPOST DS-180	Hasta 16	Ilimitadas	Hasta C5	Si	CONSULTAR



NEOPOST DS-200

Plegadora ensobradora de documentos modular de sobremesa. Alimentación múltiple de documentos con plegado conjunto. Detección automática de doble documento. Alimentación múltiple de documentos con plegado conjunto de los mismos. Formatos de sobre americano, cuartilla y C4, además de otros tamaños intermedios. Display táctil en castellano. Diferentes tipos de plegado : carta, zig - zag, simple, doble paralelo. Capacidad de plegado de hasta 10 hojas. Grueso de alimentación de hasta 6mm. Opción de lectura inteligente OMR, BCR y 2D - Datamatrix. Solicite información o una DEMOSTRACIÓN SIN COMPROMISO.

Modelo	Alimentadores	Memorias de trabajo	Formato de sobres	Sistema modular	Referencia
NEOPOST DS-200	Hasta 11	Ilimitadas	Hasta C4	Si	CONSULTAR

SOFTWARE OMS

Solicite información para implementar los sistemas de lectura inteligentes **OMR, BCR y 2D** en todos sus documentos. Elija como enviar sus Facturas, cartas, comunicados por el canal preferido de sus clientes.

¿Correo físico?
¿Correo e-mail / Digital?
Vd. decide.



OMS-200

Software para la ubicación de marcas OMR-BCR-2D sin tener que realizar programación en los sistemas de gestión corporativos. Fácil adaptación por parte del usuario. Total integridad y seguridad del contenido.



OMS-500

Software multi-canal que le facilitará la implantación de sistemas de lectura OMR, BCR y 2D al mismo tiempo que podrá decidir si enviar sus documentos físicamente por correo Postal o envío Digital / e-mail. Máxima integridad y seguridad en la optimización del envío de sus comunicados a clientes

PLEGADORAS SELLADORAS:

Envíe sus nóminas, mailing, notificaciones oficiales, multas, certificados, recibos... de forma confidencial sin necesidad de usar sobre.



NEOPOST AS-350

Plegadora selladora de documentos compacta y de sobremesa. Detector de doble documento. Fácil manejo y ajuste. Contador de unidades para una mayor seguridad. Fácil acceso a todo el recorrido del papel. Tipos de plegado en tríptico, díptico y zig-zag. Soporta documentos de 80 a 110 gr. Posibilidad de conexión a impresora. Envíe sus documentos de forma confidencial tales como nóminas, facturas, recibos de cobro, sanciones, etc...
Dimensiones (Al x An x Pr): 410 x 320 x 385 mm.
Peso: 38 kg.

Modelo	Velocidad de plegado	Tipos de plegados	Medida del documento	Gramaje	Referencia
NEOPOST AS-350	3.400 Pleg /hora	Multiples	279 x 279 x 356 mm	60-120 gr	9108284V



NEOPOST AS-550

Plegadora selladora de documentos compacta y de sobremesa. Detector de doble documento. Fácil manejo y ajuste. Contador digital de unidades para una mayor seguridad. Fácil acceso a todo el recorrido del papel. Tipos de plegado en tríptico, díptico y zig-zag. Soporta documentos de 80 a 120 gr. Envíos confidenciales tales como nóminas, facturas, recibos de cobro, sanciones, etc...
Longitud de los documentos hasta 356 mm y ancho hasta 241 mm.
Dimensiones (Al x An x Pr): 405 x 625 x 530 mm.
Peso: 47 kg.

Modelo	Velocidad de plegado	Tipos de plegados	Medida del documento	Gramaje	Referencia
NEOPOST AS-550	5.000 Pleg /hora	Multiples	279 x 279 x 356 mm	45-120 gr	9109793S



NEOPOST AS-850

Plegadora selladora de documentos de alto volumen. Detector de doble documento. Fácil manejo y ajuste. Contador digital de unidades para una mayor seguridad. Fácil acceso a todo el recorrido del papel. Tipos de plegado en tríptico, díptico y zig-zag. Soporta documentos de 80 a 120 gr. Envíe sus documentos de forma confidencial tales como nóminas, facturas, recibos de cobro, sanciones, etc...
Longitud de los documentos hasta 356 mm y ancho hasta 240 mm.
Dimensiones (Al x An x Pr): 620 x 1.340 x 1.120 mm
Peso: 160 kg.

Modelo	Velocidad de plegado	Tipos de plegados	Medida del documento	Gramaje	Referencia
NEOPOST AS-850	6.000 Pleg /hora	Multiples	279 x 279 x 356 mm	90-120 gr	9108289A

FRANQUEADORAS DIGITALES:

Equipos Homologados por Correos. 2% de descuento en todo el correo procesado.



NEOPOST IJ-40 / 50

Franqueadora con tarifas postales. Homologada por Correos. Descuento de correos del 2% en todos sus envíos. Carga telefónica 365 días. Impresión digital con tecnología InkJet. Balanza postal opcional. Diferentes Slogans en la memoria del equipo. Tarifas postales de franqueo exactas. Control de costes departamentales. Franqueo de etiquetas autoadhesivas para paquetería grande. Uso restringido por Pin Code. Imagen profesional de correo de empresa. Posibilidad de conexión a ensobradora.

Modelo	Velocidad de franqueo	Tarifas postales	Descuento franqueo	Referencia
NEOPOST IJ-40	3.900 Sobres/hora	Si	2%	FR-A0004122
NEOPOST IJ-50	5.700 Sobres/hora	Si	2%	FR-A0004124
ACCESORIOS:	Alimentador automático			FR-4145890K
CONSUMIBLES:	Cartucho de tinta			CON-A0005100
	Etiquetas autoadhesivas			CON-039x0152



NEOPOST IJ-80

Franqueadora con tarifas postales. Homologada por Correos. Descuento de correos del 2% en todos sus envíos. Carga telefónica 365 días. Impresión digital con tecnología InkJet. Balanza postal opcional. Diferentes Slogans en la memoria del equipo. Tarifas postales de franqueo exactas. Control de costes departamentales. Franqueo de etiquetas autoadhesivas para paquetería grande. Uso restringido por Pin Code. Imagen profesional de correo de empresa. Posibilidad de conexión a ensobradora.

Modelo	Velocidad de franqueo	Tarifas postales	Descuento franqueo	Referencia
NEOPOST IJ-80	11.000 Sobres/hora	Si	2%	FR-A0004337
ACCESORIOS:	Alimentador automático			FR-4001416R
CONSUMIBLES:	Cartucho de tinta			CON-A0005101
	Etiquetas autoadhesivas			CON-039x0152



NEOPOST IJ-90 / 110

Franqueadora con tarifas postales. Homologada por Correos. Descuento de correos del 2% en todos sus envíos. Carga telefónica 365 días. Impresión digital con tecnología InkJet. Balanza postal opcional. Diferentes Slogans en la memoria del equipo. Tarifas postales de franqueo exactas. Control de costes departamentales. Franqueo de etiquetas autoadhesivas para paquetería grande. Uso restringido por Pin Code. Imagen profesional de correo de empresa. Posibilidad de conexión a ensobradora.

Modelo	Velocidad de franqueo	Tarifas postales	Descuento franqueo	Referencia
NEOPOST IJ-90	13.200 Sobres/hora	Si	2%	FR-A0004337
NEOPOST IJ-110	15.000 Sobres/hora	Si	2%	FR-A0004337
ACCESORIOS:	Balanza dinámica "Peso al vuelo"			FR-4123299C
CONSUMIBLES:	Cartucho de tinta			CON-A0005102
	Tanque de tinta			CON-A0005104

DIRECCIONADORAS:

Equipos en color y monocromo que le ayudará a llevar a cabo el direccionado personalizado de sus campañas de Marketing Directo en sobres, tarjetas...



NEOPOST AS-710

Direccionadora de cabezal móvil. Tecnología de impresión HP Inkjet. Calidad de impresión hasta 600 x 600 dpi. Controles fáciles con panel LCD. Área de impresión flexible. Conexión USB o paralelo. Software compatible con la mayoría de bases de datos. Descarga de actualizaciones mediante Pc. Impresión de direcciones, gráficos, logotipos, códigos de barras...


Modelo	Velocidad	Número de cabezales	DPI	Referencia
NEOPOST AS-710	3.900 Sobres/hora	1 Móvil	600 X 600	A0004122
CONSUMIBLES:	Black 45A HP			CON-4133096H



NEOPOST AS-930 / 950 / 960 HD / 980

Direccionadoras de cabezales fijos. Tecnología de impresión HP Inkjet. Calidad de impresión hasta 600 x 600 dpi. Controles fáciles con panel LCD. Área de impresión flexible. Conexión USB o paralelo. Software compatible con la mayoría de bases de datos. Descarga de actualizaciones mediante Pc. Impresión de direcciones, gráficos, logotipos, códigos de barras...

Modelo	Velocidad	Número de cabezales	DPI	Referencia
NEOPOST AS-930	9.000 Sobres/hora	3 fijos	600 X 600	A000433721
NEOPOSTAS-950	11.000 Sobres/hora	6 fijos	600 X 600	A0004337
NEOPOST AS-960 HD	11.000 Sobres/hora	6 fijos	600 X 600	001416R
NEOPOST AS-990 HD	11.000 Sobres/hora	9 fijos	600 X 600	4001416R
CONSUMIBLES:	Black 45A HP			CON-4133096H



NEOPOST AS-520C / 970 Match 5 Color

Direccionadoras a color. Calidad de impresión de hasta 1.200 y 1.600 dpi. Equipos compactos y fáciles de usar. Para entornos de trabajo en Oficina, Print Shops, Centros de mailing, Marketing directo. Área de impresión flexible. Conexión USB y paralelo. Construcción robusta de metal / acero. Indicadas para imprimir fotos, imágenes, logos, direcciones, códigos de barras, sobres...

Modelo	Velocidad	Número de cabezales	DPI	Referencia
NEOPOST AS-520 COLOR	13.200 Sobres/hora	2	1200 X 1200	A000433722
NEOPOST AS-970 MATCH 5 COLOR	15.000 Sobres/hora	1	1600 X 1600	A000433723
CONSUMIBLES:	AS970 PRINT HEAD CARTRIDGE			CON-4156195U
	AS970 PRINT HEAD CARTRIDGE 250 ML. INK TANK - CYAN			4136197W
	AS970 PRINT HEAD CARTRIDGE 250 ML. INK TANK - BLACK			4156196V

ABRIDORAS DE CARTAS:

Abra toda la correspondencia de su organización de forma rápida y segura sin dañar el contenido de los sobres.



NEOPOST IM-16

Abridora de sobres con alimentación automática. Procesa sobres de diversos formatos y groesos sin necesidad de ajustes previos. Sistema de apertura por hendido que evita dañar el contenido del sobres. Brazo de presión que sostiene los sobres en su posición correcta. Mínimo y máximo formato de sobre: 90 x 140 mm y 260 x 330 mm.

Dimensiones (Al x An x Pr): 230 x 388 x 825 mm.
Peso: 7 Kg.

Modelo	Velocidad	Alimentación automática	Grosor de sobres	Referencia
NEOPOST IM-16	300 Sobres/min.	Si	8 mm	4142747L



NEOPOST IM-19

Abridora de sobres con alimentación automática. Procesa sobres de diversos formatos y groesos sin necesidad de ajustes previos. Sistema de apertura por hendido que evita dañar el contenido del sobres. Contador de ciclos. Apertura por 2 lados. Mínimo y máximo formato de sobre: 85 x 140 mm y 175 x 260 mm.

Dimensiones (Al x An x Pr): 710 x 460 x 335 mm.
Peso: 36 Kg

Modelo	Velocidad	Alimentación automática	Grosor de sobres	Referencia
NEOPOST IM-19	400 Sobres/min	Si	6 mm	A0019552



NEOPOST IM-22 / 27

Abridoras automáticas de sobres de alta velocidad. Apertura del sobre por 2 lados. Procesa sobres de diversos formatos y groesos sin necesidad de ajustes previos. Sistema de apertura por hendido que evita dañar el contenido del sobres. Contador de ciclos. Fácil manejo a través de su pantalla táctil. Es posible desactivar el sistema de apertura de sobres para usar el equipo como contador de unidades. Sistema ECO con desconexión configurable.

Dimensiones (Al x An x Pr): 1.070 x 750 x 1.065 mm
Peso: 90 kg.

Modelo	Velocidad	Alimentación automática	Grosor de sobres	Referencia
NEOPOST IM-22	32.000 Sobres/hora	Si	6 mm	A0044817
NEOPOST IM-27	36.000 Sobres/hora	Si	6 mm	A0044796

PURIFICADORES Y HUMIDIFICADORES DE AIRE:

Respire un aire saludable y fresco en su lugar de trabajo o en su casa. Enriquezca además el aire aportando la humedad adecuada.

IDEAL AP (Series)

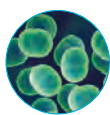


- Para espacios de 15 - 30 y 45 m²
- Filtro Hepa
- Filtro de carbono activo
- Ionizador seleccionable
- Protección microbiológica
- Modo automático
- Sensor inteligente
- Bajo consumo
- Funcionamiento silencioso
- Recomendado para personas alérgicas


Elimina:



Los alérgenos de polen



Las bacterias y patógenos




Olores y vapores



Esporas de moho



Partículas finas de polvo



Humo y vapores

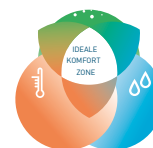
- A Sensor inteligente de calidad de aire** mide los hedores y las partículas y determina la calidad del aire
- B Modo automático** monitoriza la calidad de aire y controla el rendimiento
- C Pantalla activa iluminada** muestra la calidad del aire de la habitación
- D Limpieza variable** con función turbo
- E Sensor de luz inteligente** cambia a una operación nocturna silenciosa en modo automático.
- F Aerodinámica óptima** para un funcionamiento ultra-silencioso y una circulación óptima del aire.

Modelo	Estancias	Caudal de limpieza	Rendimiento (W)	Dimensiones (mm)	Peso (kg)	Referencia
IDEAL AP15	Hasta 15 m ²	40 - 170 m ³ /h	4 / 6 / 10 / 40	470 x 350 x 210	6	87210011
IDEAL AP30	Hasta 30 m ²	65 - 330 m ³ /h	4 / 10 / 25 / 60	550 x 415 x 220	7	87220011
IDEAL AP45	Hasta 45 m ²	85 - 500 m ³ /h	11 / 20 / 40 / 110	650 x 440 x 260	8	87230011
IDEAL AP60 Pro	Hasta 60 m ²	Hasta 660 m ³ /h	4 / 6 / 10 / 40	668 x 468 x 275	15	87410011
IDEAL AP40 Med	Hasta 40 m ²	Hasta 480 m ³ /h	5 / 8 / 13 / 28 / 90	600 x 415 x 245	8,5	87240011
IDEAL AP100 Med	Hasta 100 m ²	Hasta 750 m ³ /h	10 / 21 / 41 / 82 / 200	470 x 350 x 210	26	87250011



IDEAL AW40 / AW60

El principio de funcionamiento del depurador de aire combina la limpieza del aire con su humidificación óptima. Adecuado para la habitación de los tamaños de hasta 40 m². El agua actúa como un filtro natural deteniendo los contaminantes como el polvo, alérgenos y olores ligados a las partículas. Y esto sin consumibles adicionales o filtro. Al mismo tiempo, el dispositivo asegura la humedad óptima con el principio de evaporación fría. Discos humidificadores especialmente diseñados giran a través del agua enriqueciendo el aire con humedad.



La calidad óptima del agua se consigue mediante Ionic Silver Stick®. Todos los componentes se pueden extraer fácilmente. Dispone de sensor de luz inteligente para cambiar automáticamente al modo noche. Automáticamente la pantalla se oscurece durante la noche, así el dispositivo es ideal para su uso en dormitorios o cuartos de niños. El equipo es sumamente eficiente y el funcionamiento de sus motores extremadamente silenciosos. Ideal para las personas alérgicas.
Dimensiones: 407 x 323 x 336 mm.
Peso: 6 Kg

Modelo	Estancias	Rendimiento-Humidificación	Rendimiento (W)	Dimensiones (mm)	Peso (kg)	Referencia
IDEAL AW40	Hasta 40 m ²	300 g/h	10 / 16	407 x 323 x 336	6	87310011
IDEAL AW60	Hasta 60 m ²	500 g/h	5 / 7 / 9 / 18	450 x 345 x 345	8,5	87330011

IDEAL



IDEAL ACC55



Este dispositivo combinado garantiza un clima interior saludable a lo largo de todo el año, y no solo asegura un aire limpio con el filtrado de las partículas más pequeñas de aire, sino que también proporciona una humedad del aire ideal (sistema de vaporizador) al mismo tiempo. El sistema combina un humidificador y un limpiador de aire en un solo dispositivo. Con un rendimiento de vaporizador y limpieza apropiados para habitaciones de hasta 55 m². Un prefiltro permanente atrapa pelo, polvo doméstico y otras partículas grandes de suciedad. El siguiente paso, el filtro HEPA para partículas pequeñas, filtra casi todas las partículas, polen, bacteria y virus. El filtro de carbón activado absorbe los malos olores. Y lo no menos importante, la almohadilla de evaporización se encarga de la humidificación del aire.

Una capa bacterizada cubre el cartucho vaporizador para una vaporización auto-regulada fría e higiénica que previene el crecimiento microbiológico. Esto previene la proliferación de gérmenes o moho tanto en el filtro como en el cartucho. Luz indicadora del funcionamiento (LED azul). Cambio de filtro sencillo. Energéticamente eficiente y motor de funcionamiento muy suave. Funcionamiento súper silencioso - ideal para dormitorios y cuartos infantiles. Cómodo cable retráctil. Compartimento de esencias para su uso con aceites esenciales. Se limpia fácilmente retirando el depósito de agua. Este dispositivo reduce de forma eficiente la contaminación del aire y proporciona un clima en el que especialmente las personas alérgicas pueden respirar con facilidad. Dimensiones: 600 x 550 x 330 mm. Peso: 9,3 Kg.

Modelo	Estancias	Rendimiento-Humidificación	Rendimiento (W)	Dimensiones (mm)	Peso (kg)	Referencia
IDEAL ACC55	Hasta 55 m ²	Hasta 250 g/h	22 / 25 / 34	600 x 550 x 330	9,3	87320011

CONSUMIBLES

PARA IDEAL AP15/AP30/AP45



AEON Blue® Kombifilter

filtro de polvo HEPA y filtro de carbón activado . CleanCelTM con recubrimiento antimicrobiano. Fácil y rápido de reemplazar.

PARA IDEAL AW40 und ACC55



Ionic Silver Stick®

Stick® iónico anti-bacterias que asegura la calidad del agua libre de gérmenes en el dispositivo.



CALC OFF


Kit de limpieza. Con este kit mantendrá siempre su equipo AW40 o ACC55 en perfectas condiciones higiénicas.

PARA IDEAL ACC55



Filtro de carbón activo

El filtro de carbón activado elimina de forma fiable olores y componentes químicos durante un largo periodo de tiempo.



Filtro HEPA

Dos filtros de aire HEPA para partículas pequeñas altamente eficientes, con un rendimiento del 99.97%, filtran polvo y otros alérgenos de tamaños inferiores a 0.3 µm (H13). Apto para personas alérgicas.



Casete vaporizador

Casete anti-microbios evaporador. Asegura un aire óptimo y saludable.

Descripción	Modelo	Referencia
AEON Blue® Filtro AP 15	IDEAL AP15	CON-8710001
AEON Blue® Filtro AP 30	IDEAL AP30	CON-8710002
AEON Blue® Filtro AP 45	IDEAL AP45	CON-8710003
Ionic Silver Stick®	IDEAL AW40, IDEAL ACC55	CON-8710004
CALC OFF	IDEAL AW40, IDEAL ACC55	CON-8710005
Casete Vaporizador ACC55	IDEAL ACC55	CON-8710006
Filtro - HEPA ACC55 (2 Unid.)	IDEAL ACC55	CON-8710007
Filtro Carbono ACC55	IDEAL ACC55	CON-8710008

CONDICIONES GENERALES DE VENTA:

1. Esta tarifa con validez a partir del día 01-02-2017 anula las anteriores versiones emitidas.
2. Los precios indicados en esta tarifa no incluyen IVA y pueden estar sujetos a cambios debidos a variaciones de costes de producción del producto u otros motivos.
3. El precio final de la compraventa final será estipulado en el momento del cierre del pedido y su curso formal por parte del comprador.
4. Las condiciones y forma de pago será contado mediante transferencia.
5. Los portes de envío de los productos adquiridos serán sin cargo en la península para pedidos superiores a 150,00 euros netos. (IVA no incluido). En caso de que un pedido sea de inferior importe el coste de los portes, valorados en 9,00 euros serán incluidos en la factura emitida. Consulte las condiciones de envío fuera de la península.
6. El comprador deberá verificar la recepción de la mercancía y en caso de incidencia hará las pertinentes observaciones vía email dirigido a info@ofiocasion.com en un plazo máximo de 48 horas. Pasado dicho plazo de tiempo se entenderá que la mercancía entregada por el vendedor ha sido recibida de forma correcta, no siendo atendidas reclamaciones posteriores a este plazo.
7. Las máquinas, consumibles o accesorios que fueran objeto de devolución deberán ser puestas a disposición de ofiocasion, en perfecto estado, con su embalaje y manual de instrucciones y accesorios originales. Los portes de devolución serán a cargo del cliente.
8. Nuestra mercancía está garantizada por el plazo de un año a partir de la fecha de factura incluyendo mano de obra y piezas, siempre y cuando el uso de la misma haya sido dentro de las especificaciones técnicas del equipo. Quedan exentas de esta garantía todas aquellas incidencias que tengan su causa en un uso indebido o negligente del bien adquirido.
9. Hasta que ofiocasion, no haya percibido en su totalidad el precio estipulado, el producto vendido no pasará a ser propiedad del comprador, asumiendo con respecto al vendedor la obligación de no vender, ceder, traspasar o gravar en cualquier forma el objeto de la compraventa y responder de los daños y perjuicios que sobrevinieran incluso por causa fortuita.

Si el comprador no pagara a su vencimiento el producto adquirido, el vendedor podrá optar por exigir al comprador el reembolso total e inmediato del precio adeudado o dar por resuelto el presente contrato de compraventa, con pérdida para el comprador de las cantidades satisfechas como cláusula penal libremente consentida.

ofiocasion, se reserva el derecho a realizar cualquier cambio o modificación de esta tarifa de precios y productos. Los datos ofrecidos son correctos salvo posible error tipográfico o fortuito.

Email: info@ofiocasion.com

Web: www.ofiocasion.com